

ROMÂNIA  
JUDEȚUL OLT  
COMUNA FALCOIU  
PRIMARIA

Telefon: 0249530360; Fax: 0249530357;  
Cod Fiscal 4549991 ,e-mail.primariafalcoiu@yahoo.com

Nr. 638/10.02.2025


CĂTRE,

ADMINISTRATIA JUDEȚEANĂ A FINANȚELOR PUBLICE OLT

Compartimentul buget


Vă înaintăm darea de seamă la data de 31.12.2024 pentru Comuna Fălcoiu.

Ing. A



Consilier superior,

Gavrilă A



## SITUAȚIA FLUXURILOR DE TREZORERIE

31.12.2024




pag.: 1

- lei -

COD	DENUMIRE INDICATORI	Total	Casa ct. 5310101	Buget de stat ct. 5200100/7700000	Buget local ct. 5210100/7700000	Buget asigurarilor sociale de stat ct. 5250101+/5250102/7700000	Buget asigurarilor pentru somaj ct. 5740101+/5740102/7700000	Buget Fond national unic de asigurari sociale de sanatate ct. 5710100/7700000	Buget Fond pentru mediu ct. 5750100/7700000	Buget trezoreria statului ct. 5240100/7700000	Buget institutiilor publice finantate din venituri proprii si subvenții ct. 5610101/7700000	Buget institutiilor publice finantate din venituri proprii si buget activitati de privatizare ct. 5620101/7700000	Buget imprumuturi interne si externe ct. 5130101+/5140101+	Buget fonduri externe nerambursabile (fursa D) ct. 5150103/7700000	Alte disponibilitati (ct.5XX)
03002	1. Incasari	16.112.933	4.288.659		11.574.647										260.627
03003	2. Plati	13.483.792	4.288.659		8.945.386										260.627
03004	3. Numerar net din activitatea operationala (rd.02-rd.03)	2.629.141			2.629.141										
03007	2. Plati	1.833.178			1.833.178										
03008	3. Numerar net din activitatea de investitii (rd.06-07)	-1.833.178			-1.833.178										
03013	IV CRESTEREA (DESCRESTEREA) NIETA DE NUMERAR SI ECHIVALENT DE NUMERAR (rd.04+rd.08+rd.12)	795.363			795.363										
03014	V. NUMERAR SI ECHIVALENT DE NUMERAR LA ÎNCEPUTUL ANULUI	4.232.815			-1174.051										
030141	-sume recuperate/primate in excedentul anului precedent	538.307			538.307										
030142	-sume utilizate/transferate din excedentul anului precedent	538.307			538.307										
03015	VI NUMERAR SI ECHIVALENT DE NUMERAR LA SFARSITUL PERIOADEI (rd.13+rd.14+rd.14.1-rd.14.2-rd.14.3)	5.028.178			4.990.414										

SEF SERVICIU,


Viza trezoreriei





Capi- tol	Sub- capi- tol	Pa- ra- graf	Gru- pa / Tifu col	Ali- ne- at	Denumire indicator	Credite de angajament		Credite bugetare		Angajamente legale	Plati efectuate	Angajamente legale de platit	Cheltuieli efective	
						initiale	definitive	initiale	definitive					
A					B	1	2	3	4	5	6	7	8=6-7	9
5010					TOTAL CHELTUIELI DIN VENITURI PROPRII SI SUBVENTII									
	70				CHELTUIELI DE CAPITAL			57.000	57.000	57.000				
	71				TITLUL XV ACTIVE NEFINANCIARE			57.000	57.000	57.000				
	71	01			Active fixe			57.000	57.000	57.000				
	71	01	02		Masini, echipamente si mijloace de transport			57.000	57.000	57.000				
8310					AGRICULTURA, SILVICULTURA, SI VANATOARE			57.000	57.000	57.000				
	70				CHELTUIELI DE CAPITAL			57.000	57.000	57.000				
	71				TITLUL XV ACTIVE NEFINANCIARE			57.000	57.000	57.000				
	71	01			Active fixe			57.000	57.000	57.000				
	71	01	02		Masini, echipamente si mijloace de transport			57.000	57.000	57.000				

SEF SERVICIU,



Capi- tol	Sub- capi- tol	Pa- ra- gra- ful	Ar- ti- col	Ali- ne- at	Denumire indicator	Prevederi bugetare initiale	Prevederi bugetare definitive	Drepturi constatate		Incasari realizate	Singeri pe alte cai decat incasari	Drepturi constatate de incasat	
								Total, din care:	din anii precedenti				
A					B	1	2	3=4+5	4	5	6	7	8=3-6-7
0001	02				TOTAL VENITUR-LBUGET LOCAL	7.483.000	11.701.170	16.344.532	4.918.798	11.425.734	11.574.617	6.571	4.763.314
0002					I. VENITURI CURENTE	7.398.000	9.700.170	14.410.752	4.918.798	9.491.954	9.640.867	6.571	4.763.314
0003					A. VENITURI FISCALE	7.147.000	9.449.170	10.437.034	1.312.604	9.124.430	9.287.987	1.988	1.147.059
0004					A1. IMPOZIT PE VENIT, PROFIT SI CASTIGURI DIN CAPITAL	1.320.000	1.343.170	1.336.315		1.336.315	1.336.315		
0300	02				A1.2 IMPOZIT PE VENIT, PROFIT SI CASTIGURI DIN CAPITAL DE LA PERSOANE FIZICE	1.319.000	1.342.170	1.336.315		1.336.315	1.336.315		
0302	18				IMPOZIT PE VENIT Impozitul pe veniturile din transferul proprietatilor imobiliare din patrimoniul personal	12.000	12.000	17.384		17.384	17.384		
0402					COTE SI SUME DEFALCATE DIN IMPOZITUL PE VENIT	1.307.000	1.330.170	1.318.931		1.318.931	1.318.931		
0402	01				Cote defalcate din impozitul pe venit	534.000	534.000	522.763		522.763	522.763		
0402	04				Sume alocate din cotele defalcate din impozitul pe venit pentru echilibrarea bugetelor locale	573.000	596.170	596.168		596.168	596.168		
0402	05				Sume repartizate din Fondul la dispozitia Consiliului Judetean	200.000	200.000	200.000		200.000	200.000		
0500	02				A1.3 ALTE IMPOZITE PE VENIT, PROFIT SI CASTIGURI DIN CAPITAL	1.000	1.000						
0502					ALTE IMPOZITE PE VENIT, PROFIT SI CASTIGURI DIN CAPITAL	1.000	1.000						
0502	50				Alte impozite pe venit, profit si castiguri din capital	1.000	1.000						
0700	02				A3 IMPOZITE SI TAXE PE PROPRIETATE	367.000	367.000	1.314.963	1.018.981	295.979	430.150	1.120	883.695



Capi- tol	Sub- capi- tol	Pa- ra- gra- ful	Ar- ti- col	Al- ne- at	Denumire indicator	Prevederi bugetare initiale	Prevederi bugetare definitive	Drepturi constatate		Incasari realizate	Sfingeri pe alte cai decat incasari	Drepturi constatate de incasat	
								Total, din care:	din anii precedenti				
A					B	1	2	3=4+5	4	5	6	7	8=3-6-7
					AUTORIZAREA UTILIZARII BUNURILOR SAU PE DESFASURAREA DE ACTIVITATI	184.000	184.000	485.330	293.620	191.710	221.096	868	263.366
1602	02				Impozit pe mijloacele de transport	127.000	127.000	440.272	293.617	146.655	176.046	868	263.358
				01	Impozit pe mijloacele de transport detinute de persoane fizice*)	123.000	123.000	428.897	290.598	138.299	166.095	868	261.934
1602	02			02	Impozit pe mijloace de transport detinute persoane de juridice*)	4.000	4.000	11.375	3.019	8.356	9.951		1.424
1602	50				Alte taxe pe utilizarea bunurilor, autorizarea utilizarii bunurilor sau pe desfasurare de activitati	57.000	57.000	45.058	3	45.055	45.050		8
2900	02				C. VENITURI NEFISCALE	251.000	251.000	3.973.718	3.606.194	367.524	352.880	4.583	3.616.255
3000					C1. VENITURI DIN PROPRIETATE	21.000	21.000	42.507		42.507	42.507		
3002					VENITURI DIN PROPRIETATE	21.000	21.000	42.507		42.507	42.507		
	05				Venituri din concesiuni si inchirieri	21.000	21.000	42.507		42.507	42.507		
	01				Redevente minere	19.000	19.000	38.973		38.973	38.973		
	30				Alte venituri din concesiuni si inchirieri de catre institutiile publice	2.000	2.000	3.534		3.534	3.534		
3300	02				C2. VANZARI DE BUNURI SI SERVICII	230.000	230.000	3.931.211	3.606.194	325.017	310.373	4.583	3.616.255
3302					VENITURI DIN PRESTARI DE SERVICII SI ALTE ACTIVITATI	6.000	6.000	54.220	54.220	9.279	9.279	4.583	40.358
3302	08				Venituri din prestari de servicii	6.000	6.000	54.220	54.220	9.279	9.279	4.583	40.358
3502					AMENZI, PENALITATI SI CONFISCARI	97.000	97.000	3.633.456	3.513.482	119.974	119.508		3.513.948
	01				Venituri din amenzi si alte sanctiuni aplicate potrivit dispozitiilor legale	97.000	97.000	3.633.456	3.513.482	119.974	119.508		3.513.948
3502	01			02	Venituri din amenzi si alte sanctiuni aplicate de catre alte institutii de	97.000	97.000	3.633.456	3.513.482	119.974	119.508		3.513.948

Capi- tol	Sub- capi- tol	Pa- ra- gra- ful	Ar- ti- col	Ab- ne- at	Denumire indicator	Prevederi bugetare initiale	Prevederi bugetare definitive	Drepturi constatate			Incasari realizate	Stingeri pe alte cai decat incasari	Drepturi constatate de incasat
								Total, din care:	din anii precedenti	din anul curent			
A					B	1	2	3=4+5	4	5	6	7	8=3-6-7
3602					specialitate	97.000	97.000	3.633.456	3.513.482	119.974	119.508		3.513.948
	06				DIVERSE VENITURI	127.000	127.000	243.535	38.492	205.043	181.586		61.949
	4100	02			Taxe speciale	127.000	127.000	243.535	38.492	205.043	181.586		61.949
	4200				IV. SUBVENTII	85.000	1.923.000	1.856.213		1.856.213	1.856.213		
	4202				SUBVENTII DE LA ALTE NIVELE ALE ADMINISTRATIEI PUBLICE	85.000	1.923.000	1.856.213		1.856.213	1.856.213		
		34			SUBVENTII DE LA BUGETUL DE STAT	85.000	894.000	830.099		830.099	830.099		
					Subventii pentru acordarea ajutorului pentru incalzirea locuintei si a suplimentului pentru energie alocate pentru consumul de combustibili solizi si/sau petrolieri	85.000	435.000	373.056		373.056	373.056		
	4202				Subventii de la bugetul de stat catre bugetele locale pentru Programul national de investitii "Anghel Saligny"		87.000	86.870		86.870	86.870		
	4202	89			Alocari de sume din PNRR aferente componentei imprumuturi		372.000	370.173		370.173	370.173		
	4202	89	01		Fonduri din imprumut rambursabil		312.000	311.070		311.070	311.070		
			03		Sume aferente TVA		60.000	59.103		59.103	59.103		
	4302				SUBVENTII DE LA ALTE ADMINISTRATII		1.029.000	1.026.114		1.026.114	1.026.114		
					Subventii primite de la bugetele consiliilor locale si judetene pentru ajutoare in situatii de extrema dificultate		100.000	100.000		100.000	100.000		
	4302				Sume alocate din bugetul AFIR, pentru sustinerea protectorilor din PNDR 2014-2020		25.000	24.825		24.825	24.825		



Capi- tot	Sub- capitol	Pa- ra- gra- ful	Gru- pa/ Titlu	Ali- ne- at	Denumire indicator	Prevederi bugetare initiale	Prevederi bugetare definitive	Drepturi constatate			Incasari realizate	Singeri pe alte cai decat incasari	Drepturi constatate de incasat
								Total, din care:	din anii precedenti	din anul curent			
A					B	1	2	3=4+5	4	5	6	7	8=3-6-7
4302	34				Sume alocate din bugetul ANCPJ pentru finantarea lucrarilor de inregistrare sistematica din cadrul Programului national de cadastru si carte funciara		44.000	43.112		43.112	43.112		
4302	49				Sume alocate din PNNR aferente asistentei financiare nerambursabile		860.000	858.177		858.177	858.177		
4302	49	01			Fonduri europene nerambursabile		722.000	721.157		721.157	721.157		
4802					Sume aferente TVA		138.000	137.020		137.020	137.020		
4802	04				SUME PRIMITE DE LA UE/ALTI DONATORI IN CONTUL PLATILOR EFECTUATE SI PREFINANATARI AFERENTE CADRULUI FINANCIAR 2014-2020		78.000	77.567		77.567	77.567		
4802	04	01			Fondul European Agricol de Dezvoltare Rurala (FEADR)		78.000	77.567		77.567	77.567		
					Sume primite in contul platilor efectuate in anul curent		78.000	77.567		77.567	77.567		

Capi- tol	Sub- capi- tol	Pa- ra- gra- ful	Ar- ti- col	Ali- ne- at	Denumire indicator	Credite de angajament		Credite bugetare		Angajamente bugetare	Angajamente legale	Plati efectuate	Angajamente legale de platit	Cheltuieli efective
						initiale	definitive	initiale	definitive					
A					B	1	2	3	4	5	6	7	8=6-7	9
5002					TOTAL CHELTUIELI			11.657.000	15.875.170	15.826.421	10.779.284	10.779.284	10.779.284	27.923.899
5100	02				Partea I-a SERVICII PUBLICE GENERALE			2.361.000	2.576.170	2.527.421	2.049.944	2.049.944	2.049.944	2.456.226
5102	01				AUTORITATI PUBLICE SI ACTIUNI EXTERNE			2.261.000	2.486.170	2.472.421	2.039.318	2.039.318	2.039.318	2.445.600
					Autoritati executive si legislative			2.261.000	2.486.170	2.472.421	2.039.318	2.039.318	2.039.318	2.445.600
					Autoritati executive			2.261.000	2.486.170	2.472.421	2.039.318	2.039.318	2.039.318	2.445.600
5402	05				ALTE SERVICII PUBLICE GENERALE			100.000	90.000	55.000	10.626	10.626	10.626	10.626
					Fond de rezerva bugetara la dispozitia autoritatilor locale			35.000	35.000	55.000	10.626	10.626	10.626	10.626
5402	50				Alte servicii publice generale			65.000	55.000	55.000	10.626	10.626	10.626	10.626
6000	02				Partea II-a APARARE, ORDINE PUBLICA SI SIGURANTA NATIONALA			164.000	161.000	161.000	148.164	148.164	148.164	151.285
6102	50				ORDINE PUBLICA SI SIGURANTA NATIONALA			164.000	161.000	161.000	148.164	148.164	148.164	151.285
					Alte cheltuieli in domeniul ordinii publice si sigurantei nationale			164.000	161.000	161.000	148.164	148.164	148.164	151.285
6500	02				Partea III-a CHELTUIELI SOCIAL-CULTURALE			4.620.000	7.604.000	7.604.000	6.945.227	6.945.227	6.945.227	6.496.482
6502	03				INVATAMANT			732.000	2.739.000	2.739.000	2.259.960	2.259.960	2.259.960	1.734.976
					Invatamant prescolar si primar			49.000	49.000	49.000	41.616	41.616	41.616	41.616
					Invatamant prescolar			49.000	49.000	49.000	41.616	41.616	41.616	41.616
					Invatamant secundar			697.000	1.932.000	1.932.000	1.701.770	1.701.770	1.701.770	1.176.786
					Invatamant secundar inferior			697.000	1.932.000	1.932.000	1.701.770	1.701.770	1.701.770	1.176.786
					Servicii auxiliare pentru educatie				758.000	758.000	516.574	516.574	516.574	516.574
					Alte servicii auxiliare				758.000	758.000	516.574	516.574	516.574	516.574
					Alte cheltuieli in domeniul invatamantului			35.000						
6702	03				CULTURA, RECREIERE SI RELIGIE			178.000	168.000	168.000	141.067	141.067	141.067	143.177
					Servicii culturale			166.000	158.000	158.000	141.067	141.067	141.067	143.177

Capi- tot	Sub- capi- tot	Pa- ra- graf	Gr- pa / Titlu	Ali- ne- at	Denumire indicator	Credite de angajament		Credite bugetare		Angajamente bugetare	Angajamente legale	Plati efectuate	Angajamente legale de platit	Cheltuieli efective
						initiale	definitive	initiale	definitive					
A					B	1	2	3	4	5	6	7	8=6-7	9
6702	02				Biblioteci publice comunale, orasnesti, municipale			86.000	84.000	84.000	77.132	77.132		77.738
6702	03	07			Camine culturale			80.000	74.000	74.000	63.935	63.935		63.439
	05				Servicii recreative si sportive			12.000	10.000	10.000				
	01				Sport			12.000	10.000	10.000				
6802	05				ASIGURARI SI ASISTENTA SOCIALA			3.710.000	4.697.000	4.697.000	4.544.200	4.544.200		4.618.329
	05				Asistenta sociala in caz de boli si invaliditati			3.405.000	4.027.000	4.027.000	3.963.010	3.963.010		4.025.730
6802	05	02			Asistenta sociala in caz de invaliditate			3.405.000	4.027.000	4.027.000	3.963.010	3.963.010		4.025.730
	15				Prevenirea excluderii sociale			85.000	423.000	423.000	373.056	373.056		373.056
	50				Ajutor social			85.000	423.000	423.000	373.056	373.056		373.056
					Alte cheltuieli in domeniul asigurarilor si asistentei sociale			220.000	247.000	247.000	208.134	208.134		219.543
6802	50	50			Alte cheltuieli in domeniul asistentei sociale			220.000	247.000	247.000	208.134	208.134		219.543
7000	02				Partea IV-a SERVICII SI DEZVOLTARE									
7002					PUBLICA, LOCUINTE, MEDIU SI APE			2.538.000	3.493.000	3.493.000	1.436.652	1.436.652		18.779.579
	05				LOCUINTE, SERVICII SI DEZVOLTARE PUBLICA			2.265.000	2.557.000	2.557.000	645.246	645.246		17.994.245
	05				Alimentare cu apa si amenajari hidrotehnice			1.210.000	1.415.000	1.415.000	431.468	431.468		17.797.671
	01				Alimentare cu apa			1.210.000	1.415.000	1.415.000	431.468	431.468		17.797.671
	06				Iluminat public si electrificari			205.000	295.000	295.000	213.778	213.778		196.574
	07				Alimentare cu gaze naturale in localitati			200.000	200.000	200.000				
	50				Alte servicii in domeniile locuintelor, serviciilor si dezvoltarii comunitate			650.000	647.000	647.000				
7402					PROTECTIA MEDIULUI			273.000	936.000	936.000	791.406	791.406		785.334
	05				Salubritate si gestiunea deseurilor			273.000	936.000	936.000	791.406	791.406		785.334

Capi- tol	Sub- capi- tol	Pa- ra- graf	Gru- pa / Titlu	Ar- ti- col	Ali- ne- at	Denumire indicator	Credite de angajament		Credite bugetare			Angajamente legale	Plati efectuate	Angajamente legale de platit	Cheltuieli efective
							initiale	definitive	initiale	definitive	5				
			A			B	1	2	3	4	5	6	7	8=6-7	9
7402	02					Colectarea, tratarea si distrugerea descurilor			273.000	936.000	936.000	791.406	791.406		785.334
8000	02					Partea V-a ACTIUNI ECONOMICE			1.974.000	2.041.000	2.041.000	199.297	199.297		40.327
8402						TRANSPORTURI			1.974.000	2.041.000	2.041.000	199.297	199.297		40.327
	03					Transport rutier			1.974.000	2.041.000	2.041.000	199.297	199.297		40.327
	01					Drumuri si poduri			1.974.000	2.041.000	2.041.000	199.297	199.297		40.327

Capi- tol	Sub- capi- tol	Pa- ra- gra- ful	Gru- pa / Titlu	Ar- ti- col	Ali- ne- at	Denumire indicator	Credite de angajament		Credite bugetare		Angajamente bugetare	Angajamente legale	Plati efectuate	Angajamente legale de platit	Cheltuieli efective
							1 initiale	2 definitive	3 initiale	4 definitive					
			<b>A</b>			<b>B</b>	<b>1</b>	<b>2</b>	<b>3</b>	<b>4</b>	<b>5</b>	<b>6</b>	<b>7</b>	<b>8=6-7</b>	<b>9</b>
5002			01			TOTAL CHELTUIELI	11.657.000		11.657.000	15.875.170	15.826.421	10.779.284	10.779.284		27.923.899
			10			CHELTUIELI CURENTE	7.483.000		7.483.000	11.561.170	11.526.170	10.128.503	10.128.503		9.861.169
			10	01		TITLUL I CHELTUIELI DE PERSONAL	2.803.000		2.803.000	2.678.000	2.678.000	2.543.482	2.543.482		2.572.571
			10	01	01	Cheltuieli salariale in bani	2.686.000		2.686.000	2.563.000	2.563.000	2.439.708	2.439.708		2.468.368
			10	01	06	Salarii de baza	2.202.000		2.202.000	2.122.000	2.122.000	2.038.605	2.038.605		2.059.932
			10	01	06	Alte sporuri	115.000		115.000	89.000	89.000	87.027	87.027		87.936
			10	01	12	Indemnizatii platite unor persoane din afara unitatii	181.000		181.000	181.000	181.000	158.078	158.078		158.702
			10	01	15	Alocatii pentru transportul la si de la locul de munca	40.000		40.000	40.000	40.000	38.657	38.657		38.657
			10	01	17	Indemnizatii de hrana	148.000		148.000	131.000	131.000	117.341	117.341		123.141
			10	02		Cheltuieli salariale in natura	59.000		59.000	58.000	58.000	51.200	51.200		51.200
			10	02	06	Vouchere de vacanta	59.000		59.000	58.000	58.000	51.200	51.200		51.200
			10	03		Contributii	58.000		58.000	57.000	57.000	52.574	52.574		53.003
			10	03	07	Contributia asiguratorie pentru munca	58.000		58.000	57.000	57.000	52.574	52.574		53.003
			20			TITLUL II BUNURI SI SERVICII	1.606.000		1.606.000	2.774.170	2.774.170	2.000.321	2.000.321		2.814.583
			20	01		Bunuri si servicii	1.581.000		1.581.000	2.749.170	2.749.170	1.988.940	1.988.940		1.959.152
			20	01	01	Furnituri de birou	19.000		19.000	19.000	19.000	16.943	16.943		15.335
			20	01	02	Materiale pentru curatenie	14.000		14.000	12.000	12.000	11.752	11.752		12.048
			20	01	03	Incalzit, iluminat si forta motrica	433.000		433.000	496.000	496.000	396.931	396.931		385.409
			20	01	05	Carburanti si lubrifianti	76.000		76.000	84.000	84.000	43.625	43.625		71.869
			20	01	06	Piese de schimb	31.000		31.000	31.000	31.000	30.967	30.967		30.967
			20	01	07	Transport	20.000		20.000	11.000	11.000	10.273	10.273		10.273
			20	01	08	Posta, telecomunicatii, radio, tv, internet									
			20	01	09	Materiale si prestari de servicii cu	49.000		49.000	44.000	44.000	41.668	41.668		41.668

Capi- tol	Sub- capi- tol	Pa- ra- graf	Ar- ti- col	Ali- ne- at	Denumire indicator	Credite de angajament		Credite bugetare		Angajamente legale	Plati efectuate	Angajamente legale de platit	Cheltuieli efective	
						initiale	definitive	initiale	definitive					
A					B	1	2	3	4	5	6	7	8=6-7	9
					caracter functional			412.000	631.000	631.000	409.346		388.398	
		20	01	30	Alte bunuri si servicii pentru intretinere si functionare			527.000	1.421.170	1.421.170	1.027.435		1.003.185	
		20	05	30	Bunuri de natura obiectelor de inventar			10.000	10.000	10.000			819.822	
		20	05	30	Alte obiecte de inventar			10.000	10.000	10.000			819.822	
		20	06		Deplasari, detasari, transferari			15.000	15.000	15.000	11.381		11.381	
		20	06	01	Deplasari interne, detasari, transferari			15.000	15.000	15.000	11.381		11.381	
		20	30		Alte cheltuieli								24.228	
		20	30	30	Alte cheltuieli cu bunuri si servicii								24.228	
		50			TITLUL V FONDURI DE REZERVA			35.000	35.000	35.000				
		50	04		Fond de rezerva bugetara la dispozitia autoritatilor locale			35.000	35.000	35.000				
		57			TITLUL VIII ASISTENTA SOCIALA			3.039.000	4.792.000	4.792.000	4.415.453		4.474.015	
		57	02		Ajutoare sociale			3.039.000	4.792.000	4.792.000	4.415.453		4.474.015	
		57	02	01	Ajutoare sociale in numerar			3.004.000	3.985.000	3.985.000	3.857.263		3.915.825	
		57	02	03	Tichete de cresa si tichete sociale pentru gradinita			35.000	49.000	49.000	41.616		41.616	
		57	02	05	Suport alimentar									
		60			TITLUL XII PROIECTE CU FINANTARE DIN SUMELE REPREZENTAND ASISTENTA FINANCIARA NERAMBURSABILA AFERENTA PNRR				758.000	758.000	516.574		516.574	
		60	01		Fonduri europene nerambursabile				860.000	860.000	858.176		858.176	
		60	03		Sume aferente TVA				722.000	722.000	721.156		721.156	
		61			TITLUL XIII PROIECTE CU FINANTARE DIN SUMELE AFERENTE COMPONENTEI				138.000	138.000	137.020		137.020	



Capi- tol	Sub- capi- tol	Pa- ra- graf	Gru- pa / Titlu	Ar- ti- col	Ali- ne- at	Denumire indicator	Credite de angajament		Credite bugetare		Angajamente bugetare	Angajamente legale	Plati efectuate	Angajamente legale de platit	Cheltuieli efective
							initiale	definitive	initiale	definitive					
A						B	1	2	3	4	5	6	7	8-6-7	9
			10 01			Cheltuieli salariale in bani			1.648.000	1.525.000	1.525.000	1.452.253	1.452.253	1.460.496	
			10 01	01		Salarii de baza			1.283.000	1.205.000	1.205.000	1.160.013	1.160.013	1.166.968	
			10 01	06		Alte sporuri			115.000	89.000	89.000	87.027	87.027	87.936	
			10 01	12		Indemnizatii platite unor persoane din afara unitatii			181.000	181.000	181.000	158.078	158.078	158.702	
			10 01	17		Indemnizatii de hrana			69.000	50.000	50.000	47.135	47.135	46.890	
			10 02			Cheltuieli salariale in natura			26.000	26.000	26.000	22.400	22.400	22.400	
			10 02	06		Vouchere de vacanta			26.000	26.000	26.000	22.400	22.400	22.400	
			10 03			Contributii			33.000	33.000	33.000	31.624	31.624	31.672	
			10 03	07		Contributia asiguratorie pentru munca			33.000	33.000	33.000	31.624	31.624	31.672	
			20			TITLUL II BUNURI SI SERVICII			404.000	646.170	646.170	381.862	381.862	434.602	
			20 01			Bunuri si servicii			379.000	621.170	621.170	370.481	370.481	398.993	
			20 01	01		Furnituri de birou			15.000	15.000	15.000	12.943	12.943	12.374	
			20 01	02		Materiale pentru curatenie			10.000	8.000	8.000	7.753	7.753	7.752	
			20 01	03		Incalzit, iluminat si forta motrica			19.000	15.000	15.000	12.546	12.546	12.546	
			20 01	05		Carburanti si lubrifianti			2.000					28.951	
			20 01	06		Piese de schimb			31.000	31.000	31.000	30.967	30.967	30.967	
			20 01	07		Transport			20.000	11.000	11.000	10.273	10.273	10.273	
			20 01	08		Posta, telecomunicatii, radio, tv, internet			37.000	32.000	32.000	29.668	29.668	29.668	
			20 01	09		Materiale si prestari de servicii cu caracter functional			95.000	157.000	157.000	108.970	108.970	108.970	
			20 01	30		Alte bunuri si servicii pentru intretinere si functionare			150.000	352.170	352.170	157.361	157.361	157.712	
			20 05			Bunuri de natura obiectelor de inventar			10.000	10.000	10.000				
			20 05	30		Alte obiecte de inventar			10.000	10.000	10.000				



Capi- tol	Sub- capi- tol	Pa- ra- graf	Gru- pa / Titlu	Ar- ti- col	Ali- ne- at	Denumire indicator	Credite de angajament		Credite bugetare		Angajamente legale	Plati efectuate	Angajamente legale de platit	Cheltuieli efective	
							initiale	definitive	initiale	de definitive					
A						B	1	2	3	4	5	6	7	8=6-7	9
	20	06				Deplasari, detasari, transferari	15.000		15.000	15.000	11.381	11.381	11.381	11.381	11.381
	20	06	01			Deplasari interne, detasari, transferari	15.000		15.000	15.000	11.381	11.381	11.381	11.381	11.381
	20	30				Alte cheltuieli									24.228
	20	30	30			Alte cheltuieli cu bunuri si servicii									24.228
	70					CHELTUIELI DE CAPITAL	150.000		150.000	256.000	164.928	164.928	164.928	164.928	496.430
	71					TITLUL XV ACTIVE NEFINANCIARE	150.000		150.000	256.000	164.928	164.928	164.928	164.928	496.430
	71	01				Active fixe	150.000		150.000	256.000	164.928	164.928	164.928	164.928	496.430
	71	01	01			Constructii									392.677
	71	01	02			Masini, echipamente si mijloace de transport				75.000	62.536	62.536	62.536	62.536	36.200
	71	01	03			Mobilier, aparatura biroutica si alte active corporale									
	84					PLATI EFECTUATE IN ANII PRECEDENTI SI RECUPERATE IN ANUL CURENT	181.000		181.000	181.000	102.392	102.392	102.392	102.392	67.553
	85					Titlul XXI PLATI EFECTUATE IN ANII PRECEDENTI SI RECUPERATE					-13.749	-13.749	-13.749	-13.749	
	85	01				PLATI efectuate in anii precedenti si recuperate in anul curent					-13.749	-13.749	-13.749	-13.749	
	85	01	01			PLATI efectuate in anii precedenti si recuperate in anul curent (SF)					-13.749	-13.749	-13.749	-13.749	
5402	01					ALTE SERVICII PUBLICE GENERALE	100.000		100.000	90.000	10.626	10.626	10.626	10.626	10.626
	20					CHELTUIELI CURENTE	100.000		100.000	90.000	10.626	10.626	10.626	10.626	10.626
	20	01				TITLUL II BUNURI SI SERVICII	65.000		65.000	55.000	10.626	10.626	10.626	10.626	10.626
	20	01				Bunuri si servicii	65.000		65.000	55.000	10.626	10.626	10.626	10.626	10.626
	20	01	30			Alte bunuri si servicii pentru	65.000		65.000	55.000	10.626	10.626	10.626	10.626	10.626





Capi- tol	Sub- capitol	Pa- ra- graf	Gru- pa / Titlu	Ali- ne- at	Denumire indicator	Credite de angajament		Credite bugetare		Angajamente bugetare	Angajamente legale	Plati efectuate	Angajamente legale de platit	Cheltieli efective
						initiale	definitive	initiale	definitive					
A					B	1	2	3	4	5	6	7	8=6-7	9
	20	01	02		Materiale pentru curatenie			4.000	4.000	4.000	3.999	3.999		4.296
	20	01	03		Incalzit, iluminat si forta motrica			90.000	57.000	57.000	56.146	56.146		61.827
	20	01	05		Carburanti si lubrifianti			44.000	44.000	44.000	43.625	43.625		42.918
	20	01	08		Posta, telecomunicatii, radio, tv, internet			12.000	12.000	12.000	12.000	12.000		12.000
	20	01	09		Materiale si prestari de servicii cu caracter functional			32.000	32.000	32.000	31.939	31.939		26.570
	20	01	30		Alte bunuri si servicii pentru intretinere si functionare			97.000	130.000	130.000	129.524	129.524		104.923
	20	05			Bunuri de natura obiectelor de inventar									819.822
	20	05	30		Alte obiecte de inventar									819.822
	57				TITLUL VIII ASISTENTA SOCIALA			59.000	834.000	834.000	582.202	582.202		582.202
	57	02			Ajutoare sociale			59.000	834.000	834.000	582.202	582.202		582.202
	57	02	01		Ajutoare sociale in numerar			24.000	27.000	27.000	24.012	24.012		24.012
	57	02	03		Tichete de cresa si tichete sociale pentru gradinita			35.000	49.000	49.000	41.616	41.616		41.616
	57	02	05		Suport alimentar				758.000	758.000	516.574	516.574		516.574
	60				Titlul XII PROIECTE CU FINANTARE DIN SUMELE REPRESENTAND ASISTENTA FINANCIARA NERAMBURSABILA AFERENTA PNRR									
	60	01			Fonduri europene nerambursabile				860.000	860.000	858.176	858.176		
	60	03			Sume aferente TVA				722.000	722.000	721.156	721.156		
	61				Titlul XIII PROIECTE CU FINANTARE DIN SUMELE AFERENTE COMPONENTEI DE IMPRUMUT A PNRR				138.000	138.000	137.020	137.020		
									422.000	422.000	311.071	311.071		

Capi- tol	Sub- capi- tol	Pa- ra- graf	Gru- pa / Titlu	Ar- ti- col	Ali- ne- at	Denumire indicator	Credite de angajament		Credite bugetare		Angajamente bugetare	Angajamente legale	Plati efectuate	Angajamente legale de platit	Cheltuieli efective
							initiale	definitive	initiale	definitive					
A							1	2	3	4	5	6	7	8-6-7	9
B															
		61	01			Fonduri din imprumut rambursabil			353.000		353.000	311.071	311.071		
		61	03			Sume aferente TVA			69.000		69.000				
		70				CHELTUIELI DE CAPITAL			300.000		300.000	188.621	188.621		38.800
		71				TITLUL XV ACTIVE NEFINANCIARE			300.000		300.000	188.621	188.621		38.800
		71	01			Active fixe			300.000		300.000	188.621	188.621		38.800
		71	01	01		Constructii									38.800
		71	01	30		Alte active fixe									38.800
						(inclusiv reparatii capitale)									
6702						CULTURA, RECREERE SI RELIGIE			300.000		300.000	188.621	188.621		143.177
		01				CHELTUIELI CURENTE			178.000		168.000	141.067	141.067		143.177
		10				TITLUL I CHELTUIELI DE PERSONAL			178.000		168.000	141.067	141.067		141.545
		10	01			Cheltuieli salariale in bani			162.000		154.000	139.435	139.435		135.289
		10	01	01		Salarii de baza			152.000		146.000	133.226	133.226		126.093
		10	01	17		Indemnizatii de hrana			142.000		136.000	125.129	125.129		9.196
		10	02			Cheltuieli salariale in natura			10.000		10.000	8.097	8.097		3.200
		10	02	06		Vouchere de vacanta			4.000		4.000	3.200	3.200		3.200
		10	03			Contributii			6.000		4.000	3.009	3.009		3.056
		10	03	07		Contributia asiguratorie pentru munca			6.000		4.000	3.009	3.009		3.056
		20				TITLUL II BUNURI SI SERVICII			16.000		14.000	1.632	1.632		1.632
		20	01			Bunuri si servicii			16.000		14.000	1.632	1.632		1.632
		20	01	03		Incalzit, iluminat si forta motrica			4.000		4.000	1.632	1.632		1.632
		20	01	30		Alte bunuri si servicii pentru intretinere si functionare			12.000		10.000				
6802						ASIGURARI SI ASISTENTA SOCIALA			3.710.000		4.697.000	4.544.200	4.544.200		4.618.329
		01				CHELTUIELI CURENTE			3.710.000		4.697.000	4.544.200	4.544.200		4.618.329
		10				TITLUL I CHELTUIELI DE PERSONAL			730.000		739.000	710.949	710.949		726.516

Capi- tol	Sub- capi- tol	Pa- ra- graf	Gru- pa / Titlu	Ar- ti- col	Ali- ne- af	Denumire indicator	Credite de angajament		Credite bugetare		Angajamente bugetare	Angajamente legale	Plati efectuate	Angajamente legale de platit	Cheltuieli efective
							initiale	definitive	initiale	definitive					
A						B	1	2	3	4	5	6	7	8=6-7	9
			10	01		Cheltuieli salariale in bani			691.000	699.000	699.000	673.797	673.797		689.099
			10	01	01	Salarii de baza			635.000	640.000	640.000	620.887	620.887		632.041
			10	01	17	Indemnizatii de hrana			56.000	59.000	59.000	52.910	52.910		57.058
			10	02		Cheltuieli salariale in natura			24.000	24.000	24.000	22.400	22.400		22.400
			10	02	06	Vouchere de vacanta			24.000	24.000	24.000	22.400	22.400		22.400
			10	03		Contributii			15.000	16.000	16.000	14.752	14.752		15.017
			10	03	07	Contributia asiguratorie pentru munca			15.000	16.000	16.000	14.752	14.752		15.017
			57			TITLUL VIII ASISTENTA SOCIALA			2.980.000	3.958.000	3.958.000	3.833.251	3.833.251		3.891.813
			57	02		Ajutoare sociale			2.980.000	3.958.000	3.958.000	3.833.251	3.833.251		3.891.813
			57	02	01	Ajutoare sociale in numerar			2.980.000	3.958.000	3.958.000	3.833.251	3.833.251		3.891.813
7000	02					Partea IV-a SERVICII SI DEZVOLTARE PUBLICA, LOCUINTE, MEDIU SI APE			2.538.000	3.493.000	3.493.000	1.436.652	1.436.652		18.779.579
7002						LOCUINTE, SERVICII SI DEZVOLTARE PUBLICA			2.265.000	2.557.000	2.557.000	645.246	645.246		17.994.245
			01			CHELTUIELI CURENTE			465.000	760.000	760.000	528.921	528.921		507.072
			20			TITLUL II BUNURI SI SERVICII			465.000	760.000	760.000	528.921	528.921		507.072
			20	01		Bunuri si servicii			465.000	760.000	760.000	528.921	528.921		507.072
			20	01	03	Incalzit, iluminat si forta motrica			320.000	420.000	420.000	326.607	326.607		309.404
			20	01	09	Materiale si prestari de servicii cu caracter functional			145.000	340.000	340.000	202.314	202.314		197.668
			70			CHELTUIELI DE CAPITAL			1.800.000	1.797.000	1.797.000	116.325	116.325		17.487.173
			71			TITLUL XV ACTIVE NEFINANCIARE			1.800.000	1.797.000	1.797.000	116.325	116.325		17.487.173
			71	01		Active fixe			1.800.000	1.797.000	1.797.000	116.325	116.325		17.487.173
			71	01	01	Constructii			1.800.000	1.797.000	1.797.000	116.325	116.325		17.487.173
			71	01	30	Alte active fixe									
						(inclusiv reparatii capitale)			1.800.000	1.797.000	1.797.000	116.325	116.325		17.487.173
7402						PROTECTIA MEDIULUI			273.000	936.000	936.000	791.406	791.406		785.334

Capi- tol	Sub- capi- tol	Pa- ra- graf	Gru- pa / Titlu	Ar- ti- col	Ali- ne- at	Denumire indicator	Credite de angajament		Credite bugetare		Angajamente legale	Plati efectuate	Angajamente legale de platit	Cheltuieli efective	
							initiale	definitive	initiale	definitive					
A						B	1	2	3	4	5	6	7	8=6-7	9
	01					CHELTUIELI CURENTE			273.000	936.000	936.000	791.406	791.406	785.334	
	20					TITLUL II BUNURI SI SERVICII			273.000	936.000	936.000	791.406	791.406	785.334	
	20	01				Bunuri si servicii			273.000	936.000	936.000	791.406	791.406	785.334	
	20	01	09			Materiale si prestari de servicii cu caracter functional									
	20	01	30			Alte bunuri si servicii pentru intretinere si functionare			70.000	62.000	62.000	61.482	61.482	55.410	
8000	02					Partea V-a ACTIUNI ECONOMICE			203.000	874.000	874.000	729.924	729.924	729.924	
8402						TRANSPORTURI			1.974.000	2.041.000	2.041.000	199.297	199.297	40.327	
	01					CHELTUIELI CURENTE			1.974.000	2.041.000	2.041.000	199.297	199.297	40.327	
	20					TITLUL II BUNURI SI SERVICII			100.000	80.000	80.000	4.641	4.641		
	20	01				Bunuri si servicii			100.000	80.000	80.000	4.641	4.641		
	20	01	05			Carburanti si lubrifianti			100.000	80.000	80.000	4.641	4.641		
	20	01	09			Materiale si prestari de servicii cu caracter functional			30.000	40.000	40.000				
	70					CHELTUIELI DE CAPITAL			70.000	40.000	40.000	4.641	4.641		
	71					TITLUL XV ACTIVE NEFINANCIARE			1.874.000	1.961.000	1.961.000	194.656	194.656	40.327	
	71	01				Active fixe			1.874.000	1.961.000	1.961.000	194.656	194.656	40.327	
	71	01	01			Constructii			1.874.000	1.961.000	1.961.000	194.656	194.656	40.327	
	71	01	30			Alte active fixe (inclusiv reparatii capitale)									

SEF SERVICIU,



VENITURILE SI CHELTUIELILE BUGETELOR  
LOCALE PE UNITATI ADMINISTRATIV TERITORIALE

31.12.2024

- lei -

Denumire Indicatori	Cod Indicator	Nr. rand	Prevederi Anuale	Realizat
A	B	C	1	2
I. COMUNE	000102	24001		
VENITURI TOTAL			11.701.170	11.574.647
Venituri proprii	4990	24002	2.145.170	2.340.441
I. Venituri curente, din care:	000202	24003	9.700.170	9.640.867
a) Cote si sume defalcate din impozitul pe venit	0402	24004		
-cote defalcate din impozitul pe venit	040201	24005	1.330.170	1.318.931
-sume alocate din cotele defalcate din impozitul pe venit pentru echilibrarea bugetelor locale	040204	24006	534.000	522.763
-Sume repartizate din Fondul la dispozitia Consiliului Judetean	040205	240061	596.170	596.168
b) Sume defalcate din taxa pe valoarea adaugata	1102	24007	200.000	200.000
-sume defalcate din taxa pe valoarea adaugata pentru finantarea cheltuielilor descentralizate la nivelul comunelor, oraselor, municipiilor si sectoarelor Municipiului Bucuresti	110202	24009	7.555.000	7.300.426
-sume defalcate din taxa pe valoarea adaugata pentru echilibrarea bugetelor locale	110206	24012	4.716.000	4.461.426
4. Subventii de la alte nivele ale administratiei publice	420002	24022	2.839.000	2.839.000
-subventii de la bugetul de stat	4202	24023	1.923.000	1.856.213
-subventii de la alte administratii	4302	24024	894.000	830.099
Sume primite de la UE/alti donatori in contul platilor efectuate si prefinantari aferente cadrului financiar 2014-2020	4802	240242	1.029.000	1.026.114
CHELTUIELI TOTAL	5002	24025	2.145.170	2.340.441
Excedent	9802	24026	15.875.170	10.779.284
Deficit	9902	24027	4.174.000	1.211.528
EXCEDENT TOTAL CUMULAT (an curent si anii precedenti) din care:		24028		-416.165
CORELATII	000102	24112		4.969.414
VENITURI TOTAL			11.701.170	11.574.647
Venituri proprii	4990	24113	2.145.170	2.340.441
I. Venituri curente, din care:	000202	24114	9.700.170	9.640.867
a) Cote si sume defalcate din impozitul	0402	24115		

**VENITURILE SI CHELTUIELILE BUGETELOR  
LOCALE PE UNITATI ADMINISTRATIV TERITORIALE**


31.12.2024

- lei -

Denumire Indicatori	Cod Indicator	Nr. rand	Prevederi Anuale	Realizat
A	B	C	1	2
pe venit			1.330.170	1.318.931
-cote defalcate din impozitul pe venit	040201	24116	534.000	522.763
-sume alocate din cotele defalcate din impozitul pe venit pentru echilibrarea bugetelor locale	040204	24117		
-Sume repartizate din Fondul la dispozitia Consiliului Judetean	040205	241171	596.170	596.168
b) Sume defalcate din taxa pe valoarea adaugata	1102	24118	200.000	200.000
-sume defalcate din taxa pe valoarea adaugata pentru finantarea cheltuielilor descentralizate la nivelul comunelor, oraselor, municipiilor si sectoarelor Municipiului Bucuresti			7.555.000	7.300.426
-sume defalcate din taxa pe valoarea adaugata pentru echilibrarea bugetelor locale	110202	24120		
4. Subventii de la alte nivele ale administratiei publice			4.716.000	4.461.426
-subventii de la bugetul de stat	420002	24133		
-subventii de la alte administratii			2.839.000	2.839.000
Sume primite de la UE/alti donatori in contul platilor efectuate si prefinantari aferente cadrului financiar 2014-2020	420002	24133	1.923.000	1.856.213
	4202	24134	894.000	830.099
	4302	24135	1.029.000	1.026.114
	4802	241352		
			2.145.170	2.340.441
<b>CHELTUIELI TOTAL</b>	5002	24136	15.875.170	10.779.284
Excedent	9802	24137		1.211.528
Deficit	9902	24138	-4.174.000	-416.165
<b>EXCEDENT TOTAL CUMULAT (an curent si anii precedenti) din care:</b>		24139		4.969.414

TREZORIER SEF,

SEF SERVICIU,





cod 20

DENUMIREA INDICATORILOR	Cod indicator	Prevederi bugetare		Drepturi constatate			Incasari realizate	Stingere pe alte cai decat incasari	Drepturi constatate de incasat de incasat
		initiale	definitive	Total, din care:	din anii precedenti	din anul curent			
A	B	1	2	3=4+5	4	5	6	7	8=3-6-7
<b>TOTAL VENITURI</b>	00.01	7483000	11701170	16344532	4918798	11425734	11574647	6571	4763314
<b>VENITURI PROPRII</b>	49.90	2122000	2145170	7110326	4918798	2191528	2340441	6571	4763314
<b>I. VENITURI CURENTE</b>	00.02	7398000	9700170	14410752	4918798	9491954	9640867	6571	4763314
<b>A. VENITURI FISCALE</b>	00.03	7147000	9449170	10437034	1312604	9124430	9287987	1988	1147059
<b>A1. IMPOZIT PE VENIT, PROFIT SI CASTIGURI DIN CAPITAL</b>	00.04	1320000	1343170	1336315		1336315	1336315		
<b>A1.2. IMPOZIT PE VENIT, PROFIT, SI CASTIGURI DIN CAPITAL DE LA PERSOANE FIZICE</b>	00.06	1319000	1342170	1336315		1336315	1336315		
<b>Impozit pe venit</b>	03.02	12000	12000	17384		17384	17384		
Impozitul pe veniturile din transferul proprietatilor imobiliare din patrimoniul personal	03.02.18	12000	12000	17384		17384	17384		
<b>Cote si sume defalcate din impozitul pe venit</b>	04.02	1307000	1330170	1318931		1318931	1318931		
Cote defalcate din impozitul pe venit	04.02.01	534000	534000	522763		522763	522763		
Sume alocate din cotele defalcate din impozitul pe venit pentru echilibrarea bugetelor locale	04.02.04	573000	596170	596168		596168	596168		
Sume repartizate din Fondul la dispozitia Consiliului Judetean	04.02.05	200000	200000	200000		200000	200000		
<b>A1.3. ALTE IMPOZITE PE VENIT, PROFIT SI CASTIGURI DIN CAPITAL</b>	00.07	1000	1000						
<b>Alte impozite pe venit, profit si castiguri din capital</b>	05.02	1000	1000						
Alte impozite pe venit, profit si castiguri din capital	05.02.50	1000	1000						
<b>A3. IMPOZITE SI TAXE PE PROPRIETATE</b>	00.09	367000	367000	1314963	1018984	295979	430150	1120	883693
<b>Impozite si taxe pe proprietate</b>	07.02	367000	367000	1314963	1018984	295979	430150	1120	883693
Impozit si taxa pe cladiri	07.02.01	80000	80000	324581	270505	54076	128035	1059	195487

DENUMIREA INDICATORILOR	Cod indicator	Prevederi bugetare			Drepturi constatate			Incasari realizate	Stingere pe alte cai decat incasari	Drepturi constatate de incasat
		initiale	definitive	Total, din care:	din anii precedenti	din anul curent	8=3-6-7			
A	B	1	2	3=4+5	4	5	6	7	8=3-6-7	
Impozit pe cladiri de la persoane fizice	07.02.01.01	73000	73000	272924	218848	54076	93283		179641	
Impozit si taxa pe cladiri de la persoane juridice	07.02.01.02	7000	7000	51657	51657		34752	1059	15846	
Impozit si taxa pe teren	07.02.02	275000	275000	980892	744927	235965	292625	61	688206	
Impozit pe terenuri de la persoane fizice	07.02.02.01	85000	85000	356960	295493	61467	112985	61	243914	
Impozit si taxa pe teren de la persoane juridice	07.02.02.02	1000	1000	2868	1978	890	1139		1729	
Impozitul pe terenul din extravilan	07.02.02.03	189000	189000	621064	447456	173608	178501		442563	
Taxe judiciare de timbru si alte taxe de timbru	07.02.03	12000	12000	9490	3552	5938	9490			
<b>A4. IMPOZITE SI TAXE PE BUNURI SI SERVICII</b>	00.10	5460000	7739000	7785756	293620	7492136	7521522	868	263366	
<b>Sume defalcate din TVA</b>	11.02	5276000	7555000	7300426		7300426	7300426			
Sume defalcate din taxa pe valoarea adaugata pentru finantarea cheltuielilor descentralizate la nivelul comunelor, oraselor, municipiilor, sectoarelor si Municipiului Bucuresti	11.02.02	3437000	4716000	4461426		4461426	4461426			
Sume defalcate din taxa pe valoarea adaugata pentru echilibrarea bugetelor locale	11.02.06	1839000	2839000	2839000		2839000	2839000			
<b>Taxe pe utilizarea bunurilor, autorizarea utilizarii bunurilor sau pe desfasurarea de activitati</b>	16.02	184000	184000	485330	293620	191710	221096	868	263366	
Impozit pe mijloacele de transport	16.02.02	127000	127000	440272	293617	146655	176046	868	263368	
Impozit pe mijloacele de transport detinute de persoane fizice	16.02.02.01	123000	123000	428897	290598	138299	166095	868	261934	
Impozit pe mijloacele de transport detinute de persoane juridice	16.02.02.02	4000	4000	11375	3019	8356	9951		1424	
Alte taxe pe utilizarea bunurilor, autorizarea utilizarii bunurilor sau pe desfasurare de activitati	16.02.50	57000	57000	45058	3	45055	45050		8	
<b>C. VENITURI NEFISCALE</b>	00.12	251000	251000	3973718	3606194	367524	352880	4583	3616255	
<b>C1. VENITURI DIN PROPRIETATE</b>	00.13	21000	21000	42507		42507	42507			
<b>Venituri din proprietate</b>	30.02	21000	21000	42507		42507	42507			
Venituri din concesiuni si inchirieri	30.02.05	21000	21000	42507		42507	42507			

DENUMIREA INDICATORILOR	Cod indicator	Prevederi bugetare		Drepturi constatate			Incasari realizate	Stingere pe alte cai decat incasari	Drepturi constatate de incasat
		initiale	definitive	Total, din care:	din anii precedenti	din anul curent			
<b>A</b>	<b>B</b>								
Redevente miniere.	30.02.05.01	19000	19000	38973		38973	38973		
Alte venituri din concesiuni si inchirieri de catre institutiile publice	30.02.05.30	2000	2000	3534		3534	3534		
<b>C2. VANZARI DE BUNURI SI SERVICII</b>	00.14	230000	230000	3931211	3606194	325017	310373	4583	3616255
<b>Venituri din prestari de servicii si alte activitati</b>	33.02	6000	6000	54220	54220		9279	4583	40358
Venituri din prestari de servicii	33.02.08	6000	6000	54220	54220		9279	4583	40358
<b>Amenzi, penalitati si confiscari</b>	35.02	97000	97000	3633456	3513482	119974	119508		3513948
Venituri din amenzi si alte sanctiuni aplicate potrivit dispozitiilor legale	35.02.01	97000	97000	3633456	3513482	119974	119508		3513948
Venituri din amenzi si alte sanctiuni aplicate de catre alte institutii de specialitate	35.02.01.02	97000	97000	3633456	3513482	119974	119508		3513948
<b>Diverse venituri</b>	36.02	127000	127000	243535	38492	205043	181586		61949
Taxe speciale	36.02.06	127000	127000	243535	38492	205043	181586		61949
<b>IV. SUBVENTII</b>	00.17	85000	1923000	1856213		1856213	1856213		
<b>SUBVENTII DE LA ALTE NIVELE ALE ADMINISTRATIEI PUBLICE</b>	00.18	85000	1923000	1856213		1856213	1856213		
<b>Subventii de la bugetul de stat</b>	42.02	85000	894000	830099		830099	830099		
<b>A. De capital</b>	00.19		372000	370173		370173	370173		
<b>B. Curente</b>	00.20	85000	522000	459926		459926	459926		
Subventii pentru acordarea ajutorului pentru incalzirea-locuintei si-a suplimentului-pentru energie alocate pentru consumul de combustibili solizi si/sau petrolieri.	42.02.34	85000	435000	373056		373056	373056		
Subventii de la bugetul de stat catre bugetele locale pentru Programul national de investitii Anghel Saligny.	42.02.87		87000	86870		86870	86870		
Alocari de sume din PNRR aferente componentei imprumuturi	42.02.89		372000	370173		370173	370173		
Fonduri din imprumut rambursabil	42.02.89.01		312000	311070		311070	311070		
Sume aferente TVA	42.02.89.03		60000	59103		59103	59103		
<b>Subventii de la alte administratii</b>	43.02		1029000	1026114		1026114	1026114		

DENUMIREA INDICATORILOR	Cod indicator	Prevederi bugetare					Drepturi constatate				Stingere pe alte cai decat incasari	Drepturi constatate de incasat de incasat		
		initiale		definitive		Total, din care: 3=4+5	din anii precedenti	din anul curent	Incasari realizate	6			7	8=3-6-7
		1	2	100000	25000									
A	B													
Subventii primite de la bugetele consiliilor locale si judetene pentru ajutoare in situatii de extrema dificultate	43.02.08		100000	100000	100000	100000		100000	100000					
Sume alocate din bugetul AFIR pentru sustinerea proiectelor din PNDR 2014-2020	43.02.31		25000	25000	24825	24825		24825	24825					
Sume alocate din bugetul ANCPI pentru finantarea lucrarilor de inregistrare sistematica din cadrul Programului national de cadastru si carte funciara	43.02.34		44000	44000	43112	43112		43112	43112					
Sume alocate din PNRR aferente asistentei financiare nerambursabile	43.02.49		860000	860000	858177	858177		858177	858177					
Fonduri europene nerambursabile	43.02.49.01		722000	722000	721157	721157		721157	721157					
Sume aferente TVA	43.02.49.03		138000	138000	137020	137020		137020	137020					
<b>Sume primite de la UE/alti donatori in contul platilor efectuate si prefinantari aferente cadrului financiar 2014-2020</b>	48.02		78000	78000	77567	77567		77567	77567					
Programe din Fondul European Agricol de Dezvoltare Rurala (FEADR)	48.02.04		78000	78000	77567	77567		77567	77567					
Sume primite in contul platilor efectuate in anul curent	48.02.04.01		78000	78000	77567	77567		77567	77567					
<b>TOTAL VENITURI - SECTIUNE FUNCTIONARE</b>	00.01	7483000	10279170	14926920	4918798	10008122	4918798	10157035	6571	4763314				
<b>VENITURI PROPRII</b>	49.90	2122000	2145170	7110326	4918798	2191528	4918798	2340441	6571	4763314				
<b>I. VENITURI CURENTE</b>	00.02	7398000	9700170	14410752	4918798	9491954	4918798	9640867	6571	4763314				
<b>A. VENITURI FISCALE</b>	00.03	7147000	9449170	10437034	1312604	9124430	1312604	9287987	1988	1147059				
<b>A1. IMPOZIT PE VENIT, PROFIT SI CASTIGURI DIN CAPITAL</b>	00.04	1320000	1343170	1336315		1336315		1336315						
<b>A1.2. IMPOZIT PE VENIT, PROFIT, SI CASTIGURI DIN CAPITAL DE LA PERSOANE FIZICE</b>	00.06	1319000	1342170	1336315		1336315		1336315						
<b>Impozit pe venit</b>	03.02	12000	12000	17384		17384		17384						
Impozitul pe veniturile din transferul proprietatilor imobiliare din patrimoniul personal	03.02.18	12000	12000	17384		17384		17384						
<b>Cote si sume defalcate din impozitul pe venit</b>	04.02	1307000	1330170	1318931		1318931		1318931						

DENUMIREA INDICATORILOR	Cod indicator	Prevederi bugetare			Drepturi c. statate			Incasari realizate	Stingere pe alte cai decat incasari	Drepturi constatate de incasat
		initiale	definitive	Total, din care:	din anii precedenti	din anul curent				
<b>A</b>	<b>B</b>	<b>1</b>	<b>2</b>	<b>3=4+5</b>	<b>4</b>	<b>5</b>	<b>6</b>	<b>7</b>	<b>8=3-6-7</b>	
Cote defalcate din impozitul pe venit	04.02.01	534000	534000	522763		522763	522763			
Sume alocate din cotele defalcate din impozitul pe venit pentru echilibrarea bugetelor locale	04.02.04	573000	596170	596168		596168	596168			
Sume repartizate din Fondul la dispozitia Consiliului Judetean	04.02.05	200000	200000	200000		200000	200000			
<b>A1.3. ALTE IMPOZITE PE VENIT, PROFIT SI CASTIGURI DIN CAPITAL</b>	00.07	1000	1000							
<b>Alte impozite pe venit, profit si castiguri din capital</b>	05.02	1000	1000							
Alte impozite pe venit, profit si castiguri din capital	05.02.50	1000	1000							
<b>A3. IMPOZITE SI TAXE PE PROPRIETATE</b>	00.09	367000	367000	1314963	1018984	295979	430150	1120	883693	
<b>Impozite si taxe pe proprietate</b>	07.02	367000	367000	1314963	1018984	295979	430150	1120	883693	
Impozit si taxa pe cladiri	07.02.01	80000	80000	324581	270505	54076	128035	1059	195487	
Impozit pe cladiri de la persoane fizice	07.02.01.01	73000	73000	272924	218848	54076	93283		179641	
Impozit si taxa pe cladiri de la persoane juridice	07.02.01.02	7000	7000	51657	51657		34752	1059	15846	
Impozit si taxa pe teren	07.02.02	275000	275000	980892	744927	235965	292625	61	688206	
Impozit pe terenuri de la persoane fizice	07.02.02.01	85000	85000	356960	295493	61467	112985	61	243914	
Impozit si taxa pe teren de la persoane juridice	07.02.02.02	1000	1000	2868	1978	890	1139		1729	
Impozitul pe terenul din extravilan	07.02.02.03	189000	189000	621064	447456	173608	178501		442563	
Taxe judiciare de timbru si alte taxe de timbru	07.02.03	12000	12000	9490	3552	5938	9490			
<b>A4. IMPOZITE SI TAXE PE BUNURI SI SERVICII</b>	00.10	5460000	7739000	7785756	293620	7492136	7521522	868	263366	
<b>Sume defalcate din TVA</b>	11.02	5276000	7555000	7300426		7300426	7300426			
Sume defalcate din taxa pe valoarea adaugata pentru finantarea cheltuielilor descentralizate la nivelul comunelor, oraselor, municipiilor, sectoarelor si Municipiului Bucuresti	11.02.02	3437000	4716000	4461426		4461426	4461426			
Sume defalcate din taxa pe valoarea adaugata pentru echilibrarea bugetelor locale	11.02.06	1839000	2839000	2839000		2839000	2839000			

DENUMIREA INDICATORILOR	Cod indicator	Prevederi bugetare		Drepturi constatate			Stingere pe alte cai decat incasari	Drepturi constatate de incasat	
		initiale	definitive	Total, din care:	din anii precedenti	din anul curent			
A	B	1	2	3=4+5	4	5	6	7	8=3-6-7
<b>Taxe pe utilizarea bunurilor, autorizarea utilizarii bunurilor sau pe desfasurarea de activitati</b>	16.02	184000	184000	485330	293620	191710	221096	868	263366
Impozit pe mijloacele de transport	16.02.02	127000	127000	440272	293617	146655	176046	868	263358
Impozit pe mijloacele de transport detinute de persoane fizice	16.02.02.01	123000	123000	428897	290598	138299	166095	868	261934
Impozit pe mijloacele de transport detinute de persoane juridice	16.02.02.02	4000	4000	11375	3019	8356	9951		1424
Alte taxe pe utilizarea bunurilor, autorizarea utilizarii bunurilor sau pe desfasurarea de activitati	16.02.50	57000	57000	45058	3	45055	45050		8
<b>C. VENITURI NEFISCALE</b>	00.12	251000	251000	3973718	3606194	367524	352880	4583	3616255
<b>C1. VENITURI DIN PROPRIETATE</b>	00.13	21000	21000	42507		42507	42507		
<b>Venituri din proprietate</b>	30.02	21000	21000	42507		42507	42507		
Venituri din concesiuni si inchirieri	30.02.05	21000	21000	42507		42507	42507		
Redevente miniere.	30.02.05.01	19000	19000	38973		38973	38973		
Alte venituri din concesiuni si inchirieri de catre institutiile publice	30.02.05.30	2000	2000	3534		3534	3534		
<b>C2. VANZARI DE BUNURI SI SERVICII</b>	00.14	230000	230000	3931211	3606194	325017	310373	4583	3616255
<b>Venituri din prestari de servicii si alte activitati</b>	33.02	6000	6000	54220	54220		9279	4583	40358
Venituri din prestari de servicii	33.02.08	6000	6000	54220	54220		9279	4583	40358
<b>Amenzi, penalitati si confiscari</b>	35.02	97000	97000	3633456	3513482	119974	119508		3513948
Venituri din amenzi si alte sanctiuni aplicate potrivit dispozitiilor legale	35.02.01	97000	97000	3633456	3513482	119974	119508		3513948
Venituri din amenzi si alte sanctiuni aplicate de catre alte institutii de specialitate	35.02.01.02	97000	97000	3633456	3513482	119974	119508		3513948
<b>Diverse venituri</b>	36.02	127000	127000	243535	38492	205043	181586		61949
Taxe speciale	36.02.06	127000	127000	243535	38492	205043	181586		61949
<b>IV. SUBVENTII</b>	00.17	85000	579000	516168		516168	516168		
<b>SUBVENTII DE LA ALTE NIVELE ALE ADMINISTRATIEI PUBLICE</b>	00.18	85000	579000	516168		516168	516168		
<b>Subventii de la bugetul de stat</b>	42.02	85000	435000	373056		373056	373056		

DENUMIREA INDICATORILOR	Cod indicator	Prevederi bugetare		Drepturi constatate			Incasari realizate	Stingere pe alte incasari	Drepturi constatate de incasat
		initiale	definitive	Total, din care:	din anii precedenti	din anul curent			
A	B	1	2	3=4+5	4	5	6	7	8=3-6-7
<b>B. Curente</b>	00.20	85000	435000	373056	373056	373056	373056		
Subventii pentru acordarea ajutorului pentru incalzirea locuintei si a suplimentului pentru energie alocate pentru consumul de combustibili solizi si/sau petrolieri.	42.02.34	85000	435000	373056		373056	373056		
<b>Subventii de la alte administratii</b>	43.02		144000	143112		143112	143112		
Subventii primite de la bugetele consiliilor locale si judetene pentru ajutoare în situatii de extrema dificultate	43.02.08		100000	100000		100000	100000		
Sume alocate din bugetul ANCPPI pentru finantarea lucrarilor de inregistrare sistematica din cadrul Programului national de cadastru si carte funciara	43.02.34		44000	43112		43112	43112		
<b>TOTAL VENITURI - SECTIUNE DEZVOLTARE</b>	00.01		1422000	1417612		1417612	1417612		
<b>IV. SUBVENTII</b>	00.17		1344000	1340045		1340045	1340045		
<b>SUBVENTII DE LA ALTE NIVELE ALE ADMINISTRATIEI PUBLICE</b>	00.18		1344000	1340045		1340045	1340045		
<b>Subventii de la bugetul de stat</b>	42.02		459000	457043		457043	457043		
<b>A. De capital</b>	00.19		372000	370173		370173	370173		
Subventii de la bugetul de stat catre bugetele locale pentru Programul national de investitii Anghel Saligny.	42.02.87		87000	86870		86870	86870		
Alocari de sume din PNRR aferente componentei imprumuturi	42.02.89		372000	370173		370173	370173		
Fonduri din imprumut rambursabil	42.02.89.01		312000	311070		311070	311070		
Sume aferente TVA	42.02.89.03		60000	59103		59103	59103		
<b>Subventii de la alte administratii</b>	43.02		885000	883002		883002	883002		
Sume alocate din bugetul AFIR pentru sustinerea proiectelor din PNDR 2014-2020	43.02.31		25000	24825		24825	24825		
Sume alocate din PNRR aferente asistentei financiare nerambursabile	43.02.49		860000	858177		858177	858177		
Fonduri europene nerambursabile	43.02.49.01		722000	721157		721157	721157		
Sume aferente TVA	43.02.49.03		138000	137020		137020	137020		

DENUMIREA INDICATORILOR	Cod indicator	Prevederi bugetare		Drepturi constatate			Incasari realizate	Stingere pe alte cai decat incasari	Drepturi constatate de incasat de incasat
		initiale	definitive	Total, din care:	din anii precedenti	din anul curent			
A	B	1	2	3=4+5	4	5	6	7	8=3-6-7
<b>Sume primite de la UE/alti donatori in contul platilor efectuate si prefinantari aferente cadrului financiar 2014-2020</b>	48.02		78000	77567		77567	77567		
Programe din Fondul European Agricol de Dezvoltare Rurala (FEADR)	48.02.04		78000	77567		77567	77567		
Sume primite in contul platilor efectuate in anul curent	48.02.04.01		78000	77567		77567	77567		

Conducatorul institutiei  
**PETRISOR ALEXANDRU**

Conducatorul compartimentului financiar - contabil  
**GAVRILA ADRIANA**



**CONTU" DE EXECUTIE A BUGETULUI LOCAL - CHELTUIELI**  
la data de 31-12-2024

Denumirea indicatorilor	Cod indicator	Credite de angajament		Credite bugetare			Angajamente legale	Plati efectuate	Angajamente legale de platit	Cheltuieli efective
		initiale	definitive	initiale	definitive	Angajamente bugetare				
<b>TOTAL CHELTUIELI</b>	49.02			11657000	15875170	15826421	10779284	10779284		27923899
<b>Partea I-a SERVICII PUBLICE GENERALE</b>	50.02			2361000	2576170	2527421	2049944	2049944		2456226
<b>Autoritati publice si actiuni externe</b>	51.02			2261000	2486170	2472421	2039318	2039318		2445600
Autoritati executive si legislative	51.02.01			2261000	2486170	2472421	2039318	2039318		2445600
Autoritati executive	51.02.01.03			2261000	2486170	2472421	2039318	2039318		2445600
<b>Alte servicii publice generale</b>	54.02			100000	90000	55000	10626	10626		10626
Fond de rezerva bugetara la dispozitia autoritatilor locale	54.02.05			35000	35000					
Alte servicii publice generale	54.02.50			65000	55000	55000	10626	10626		10626
<b>Partea a II-a Aparare, Ordine Publica si Siguranta Nationala</b>	59.02			164000	161000	161000	148164	148164		151285
<b>Ordine publica si siguranta nationala</b>	61.02			164000	161000	161000	148164	148164		151285
Alte cheltuieli in domeniul ordinii publice si sigurantei nationale	61.02.50			164000	161000	161000	148164	148164		151285
<b>Partea a III-a Cheltuieli Social - Culturale</b>	63.02			4620000	7604000	7604000	6945227	6945227		6496482
<b>Invatamant</b>	65.02			732000	2739000	2739000	2259960	2259960		1734976
Invatamant prescolar si primar	65.02.03				49000	49000	41616	41616		41616
Invatamant prescolar	65.02.03.01				49000	49000	41616	41616		41616
Invatamant secundar	65.02.04			697000	1932000	1932000	1701770	1701770		1176786
Invatamant secundar inferior	65.02.04.01			697000	1932000	1932000	1701770	1701770		1176786
Servicii auxiliare pentru educatie	65.02.11				758000	758000	516574	516574		516574
Alte servicii auxiliare	65.02.11.30				758000	758000	516574	516574		516574
Alte cheltuieli in domeniul invatamantului	65.02.50			35000						
<b>Cultura, recreere si religie</b>	67.02			178000	168000	168000	141067	141067		143177
Servicii culturale	67.02.03			166000	158000	158000	141067	141067		143177
Biblioteci publice comunale, orasesti, municipale	67.02.03.02			86000	84000	84000	77132	77132		77738
Camine culturale	67.02.03.07			80000	74000	74000	63935	63935		65439
Servicii recreative si sportive	67.02.05			12000	10000	10000				

Denumirea indicatorilor	Cod indicator	Credite de angajament		Credite bugetare		Angajamente bugetare	Angajamente legale	Plati efectuate	Angajamente legale de platit	Cheltuieli efective
		initiale	definitive	initiale	definitive					
Sport	67.02.05.01			12000	10000	10000				
Asigurarilor si asistenta sociala	68.02			3710000	4697000	4697000	4544200	4544200		4618329
Asistenta sociala in caz de boli si invaliditati	68.02.05			3405000	4027000	4027000	3963010	3963010		4025730
Asistenta sociala in caz de invaliditate	68.02.05.02			3405000	4027000	4027000	3963010	3963010		4025730
Prevenirea excluderii sociale	68.02.15			85000	423000	423000	373056	373056		373056
Ajutor social	68.02.15.01			85000	423000	423000	373056	373056		373056
Alte cheltuieli in domeniul asigurarilor si asistentei sociale	68.02.50			220000	247000	247000	208134	208134		219543
Alte cheltuieli in domeniul asistentei sociale	68.02.50.50			220000	247000	247000	208134	208134		219543
Partea a IV-a Servicii si Dezvoltare publica, Locuinte, Mediu si Ape	69.02			2538000	3493000	3493000	1436652	1436652		18779579
Locuinte, servicii si dezvoltare publica	70.02			2265000	2557000	2557000	645246	645246		17994245
Alimentare cu apa si amenajari hidrotehnice	70.02.05			1210000	1415000	1415000	431468	431468		17797671
Alimentare cu apa	70.02.05.01			1210000	1415000	1415000	431468	431468		17797671
Iluminat public si electrificari rurale	70.02.06			205000	295000	295000	213778	213778		196574
Alimentare cu gaze naturale in localitati	70.02.07			200000	200000	200000				
Alte servicii in domeniile locuintelor, serviciilor si dezvoltarii comunale	70.02.50			650000	647000	647000				
Protectia mediului	74.02			273000	936000	936000	791406	791406		785334
Salubritate si gestiunea deseurilor	74.02.05			273000	936000	936000	791406	791406		785334
Colectarea, tratarea si distrugerea deseurilor	74.02.05.02			273000	936000	936000	791406	791406		785334
Partea a V-a Actiuni economice	79.02			1974000	2041000	2041000	199297	199297		40327
Transporturi	84.02			1974000	2041000	2041000	199297	199297		40327
Transport rutier	84.02.03			1974000	2041000	2041000	199297	199297		40327
Drumuri si poduri	84.02.03.01			1974000	2041000	2041000	199297	199297		40327
Rezerve, Excedent/Deficit	96.02			-4174000	-4174000			795363		
Excedent	98.02							1211528		
Excedentul sectiunii de functionare	98.02.96							1211528		
Deficit	99.02			-4174000	-4174000			-416165		
Deficitul sectiunii de dezvoltare	99.02.97			-4174000	-4174000			-416165		

Denumirea indicatorilor	Cod indicator	Credite de angajament		Credite bugetare		Angajamente bugetare	Angajamente legale	Plati efectuate	Angajamente legale de platit	Cheltuieli efective
		initiale	definitive	initiale	definitive					
<b>CHELTUIELI SECTIUNEA FUNCTIONARE</b>	49.02 SF			7483000	10279170	10230421	8945507	8945507		9861169
Partea I-a SERVICII PUBLICE GENERALE	50.02			2211000	2320170	2271421	1885016	1885016		1959796
Autoritati publice si actiuni externe	51.02			2111000	2230170	2216421	1874390	1874390		1949170
Autoritati executive si legislative	51.02.01		X	X	X	X	X	X	X	X
Autoritati executive	51.02.01.03		X	X	X	X	X	X	X	X
<b>Alte servicii publice generale</b>	54.02			100000	90000	55000	10626	10626		10626
Fond de rezerva bugetara la dispozitia autoritatilor locale	54.02.05		X	X	X	X	X	X	X	X
Alte servicii publice generale	54.02.50		X	X	X	X	X	X	X	X
<b>Partea a II-a Aparare, Ordine Publica si Siguranta Nationala</b>	59.02			164000	161000	161000	148164	148164		151285
Ordine publica si siguranta nationala	61.02			164000	161000	161000	148164	148164		151285
Alte cheltuieli in domeniul ordinii publice si sigurantei nationale	61.02.50		X	X	X	X	X	X	X	X
<b>Partea a III-a Cheltuieli Social - Culturale</b>	63.02			4270000	6022000	6022000	5587359	5587359		6457682
Invatamant	65.02			382000	1157000	1157000	902092	902092		1696176
Invatamant prescolar si primar	65.02.03		X	X	X	X	X	X	X	X
Invatamant prescolar	65.02.03.01		X	X	X	X	X	X	X	X
Invatamant secundar	65.02.04		X	X	X	X	X	X	X	X
Invatamant secundar inferior	65.02.04.01		X	X	X	X	X	X	X	X
Servicii auxiliare pentru educatie	65.02.11		X	X	X	X	X	X	X	X
Alte servicii auxiliare	65.02.11.30		X	X	X	X	X	X	X	X
Alte cheltuieli in domeniul invatamantului	65.02.50		X	X	X	X	X	X	X	X
<b>Cultura, recreere si religie</b>	67.02			178000	168000	168000	141067	141067		143177
Servicii culturale	67.02.03		X	X	X	X	X	X	X	X
Biblioteci publice comunale, orasenesi, municipale	67.02.03.02		X	X	X	X	X	X	X	X
Camine culturale	67.02.03.07		X	X	X	X	X	X	X	X
Servicii recreative si sportive	67.02.05		X	X	X	X	X	X	X	X
Sport	67.02.05.01		X	X	X	X	X	X	X	X
<b>Asigurari si asistenta sociala</b>	68.02			3710000	4697000	4697000	4544200	4544200		4618329
Asistenta sociala in caz de boli si invaliditati	68.02.05		X	X	X	X	X	X	X	X

Denumirea indicatorilor	Cod indicator	Credite de angajament		Credite bugetare		Angajamente bugetare	Angajamente legale	Plati efectuate	Angajamente legale de platit	Cheltuieli efective
		initiale	definitive	initiale	definitive					
Asistenta sociala in caz de invaliditate	68.02.05.02		X	X	X	X	X	X	X	X
Prevenirea excluderii sociale	68.02.15		X	X	X	X	X	X	X	X
Ajutor social	68.02.15.01		X	X	X	X	X	X	X	X
Alte cheltuieli in domeniul asigurarilor si asistentei sociale	68.02.50		X	X	X	X	X	X	X	X
Alte cheltuieli in domeniul asistentei sociale	68.02.50.50		X	X	X	X	X	X	X	X
<b>Partea a IV-a Servicii si Dezvoltare publica, Locuinte, Mediu si Ape</b>	<b>69.02</b>			738000	1696000	1696000	1320327	1320327		1292406
<b>Locuinte, servicii si dezvoltare publica</b>	<b>70.02</b>			465000	760000	760000	528921	528921		507072
Alimentare cu apa si amenajari hidrotehnice	70.02.05		X	X	X	X	X	X	X	X
Alimentare cu apa	70.02.05.01		X	X	X	X	X	X	X	X
Iluminat public si electrificari rurale	70.02.06		X	X	X	X	X	X	X	X
<b>Protectia mediului</b>	<b>74.02</b>			273000	936000	936000	791406	791406		785334
Salubritate si gestiunea deseurilor	74.02.05		X	X	X	X	X	X	X	X
Colectarea, tratarea si distrugerea deseurilor	74.02.05.02		X	X	X	X	X	X	X	X
<b>Partea a V-a Actiuni economice</b>	<b>79.02</b>			100000	80000	80000	4641	4641		
<b>Transporturi</b>	<b>84.02</b>			100000	80000	80000	4641	4641		
Transport rutier	84.02.03		X	X	X	X	X	X	X	X
Drumuri si poduri	84.02.03.01		X	X	X	X	X	X	X	X
<b>Rezerve, Excedent/Deficit</b>	<b>96.02</b>							1211528		
Excedent	98.02							1211528		
Excedentul sectiunii de functionare	98.02.96							1211528		
<b>CHELTUIELI SECTIUNEA DEZVOLTARE</b>	<b>49.02 SD</b>			4174000	5596000	5596000	1833777	1833777		18062730
<b>Partea I-a SERVICII PUBLICE GENERALE</b>	<b>50.02</b>			150000	256000	256000	164928	164928		496430
<b>Autoritati publice si actiuni externe</b>	<b>51.02</b>			150000	256000	256000	164928	164928		496430
Autoritati executive si legislative	51.02.01		X	X	X	X	X	X	X	X
Autoritati executive	51.02.01.03		X	X	X	X	X	X	X	X
<b>Partea a III-a Cheltuieli Social - Culturale</b>	<b>63.02</b>			350000	1582000	1582000	1357868	1357868		38800
<b>Invatamant</b>	<b>65.02</b>			350000	1582000	1582000	1357868	1357868		38800
Invatamant secundar	65.02.04		X	X	X	X	X	X	X	X

Denumirea indicatorilor	Cod indicator	Credite de angajament		Credite bugetare		Angajamente bugetare	Angajamente legale	Plati efectuate	Angajamente legale de platit	Cheltuieli efective
		initiale	definitive	initiale	definitive					
Invatamant secundar inferior	65.02.04.01		X	X	X			X	X	X
Partea a IV-a Servicii si Dezvoltare publica, Locuinte, Mediu si Ape	69.02	1800000		1797000	1797000	1797000	116325	116325		17487173
Locuinte, servicii si dezvoltare publica	70.02	1800000		1797000	1797000	1797000	116325	116325		17487173
Alimentare cu apa si amenajari hidrotehnice	70.02.05		X	X	X			X	X	X
Alimentare cu apa	70.02.05.01		X	X	X			X	X	X
Alimentare cu gaze naturale in localitati	70.02.07		X	X	X			X	X	X
Alte servicii in domeniile locuintelor, serviciilor si dezvoltarii comunale	70.02.50		X	X	X			X	X	X
Partea a V-a Actiuni economice	79.02	1874000		1961000	1961000	1961000	194656	194656		40327
Transporturi	84.02	1874000		1961000	1961000	1961000	194656	194656		40327
Transport rutier	84.02.03		X	X	X			X	X	X
Drumuri si poduri	84.02.03.01		X	X	X			X	X	X
Rezerve, Excedent/Deficit	96.02	-4174000		-4174000				-416165		
Deficit	99.02	-4174000		-4174000				-416165		
Deficitul sectiunii de dezvoltare	99.02.97	-4174000		-4174000				-416165		

Conducatorul institutiei  
 PROF. DR. IULIA STANESCU

Conducatorul compartimentului financiar -  
 contabil

CAVDIU A ADDIANA