

**BUGETUL GENERAL AL UNITATII ADMINISTRATIV-TERITORIALE
PE ANUL 2025**

- mii lei -

	Cod rand	Bugetul local	Bugetul institutiilor publice finantate din venituri proprii si subventii din bugetul local	Bugetul institutiilor publice finantate integral din venitului proprii	Bugetul imprumuturilor interne si externe	Bugetul fondurilor externe nerambursabile	Total	Transferuri intre bugete**) (se scad)	Total buget general
A	0	1	2	3	4	5	6=1+2+3+4+5	7	8=6-7
VENITURI TOTAL (rd.02+18+19+20+23)	01	9,509	0	0	0	0	9,509	0	9,509
Venituri curente (rd.03+17)	02	9,009	0	0	0	0	9,009	0	9,009
Venituri fiscale (rd.04+06+09+10+11+16)	03	8,758	0	0	0	0	8,758	0	8,758
Impozit pe venit, profit, si castiguri din capital de la persoane fizice, din care:	06	1,036	0	0	0	0	1,036	0	1,036
Impozitul pe veniturile din transferul proprietatilor imobiliare din patrimoniul personal	07	12	0	0	0	0	12	0	12
Cote si sume defalcate din impozitul pe venit	08	1,024	0	0	0	0	1,024	0	1,024
Alte impozite pe venit, profit si castiguri din capital	09	1	0	0	0	0	1	0	1
Impozite si taxe pe proprietate	10	367	0	0	0	0	367	0	367
Impozite si taxe pe bunuri si servicii (rd.12 la rd.15)	11	7,354	0	0	0	0	7,354	0	7,354
Sume defalcate din TVA	12	7,170	0	0	0	0	7,170	0	7,170
Taxe pe utilizarea bunurilor, autorizarea utilizarii bunurilor sau pe desfasurarea de activitati	15	184	0	0	0	0	184	0	184
Venituri nefiscale	17	251	0	0	0	0	251	0	251
Subventii (rd.21+22)	20	500	0	0	0	0	500	0	500
Subventii de la bugetul de stat	21	500	0	0	0	0	500	0	500
CHELTUIELI - TOTAL (rd.25+36+37+40+41)	24	9,509	0	0	0	0	9,509	0	9,509
Cheltuieli curente (rd.26 la rd.35)	25	9,509	0	0	0	0	9,509	0	9,509
Cheltuieli de personal	26	3,087	0	0	0	0	3,087	0	3,087
Bunuri si servicii	27	926	0	0	0	0	926	0	926
Fonduri de rezerva	30	36	0	0	0	0	36	0	36
Asistenta sociala	34	5,460	0	0	0	0	5,460	0	5,460
EXCEDENT(+)/DEFICIT(-) 1)	41	0	0	0	0	0	0	0	0

1) finantat din excedentul anilor precedenti

NOTĂ: - Se completează câte un formular pentru fiecare din anii 2019 - 2022


*) Numai restanțe din anii precedenti

**) Se înscriu transferurile de sume dintre bugetele care compun bugetul general centralizat

ORDONATOR CREDITE,
PETRISOR ALEXANDRU



CONTABIL,
GAVRILA ADRIANA



**BUGETUL GENERAL AL UNITATII ADMINISTRATIV-TERITORIALE
PE ANUL 2026**

- mii lei -

	Cod rand	Bugetul local	Bugetul institutiilor publice finantate din venituri proprii si subventii din bugetul local	Bugetul institutiilor publice finantate integral din venitului proprii	Bugetul imprumuturilor interne si externe	Bugetul fondurilor externe nerambursabile	Total	Transferuri intre bugete**) (se scad)	Total buget general
A	0	1	2	3	4	5	6=1+2+3+4+5	7	8=6-7
VENITURI TOTAL (rd.02+18+19+20+23)	01	9,589	0	0	0	0	9,589	0	9,589
Venituri curente (rd.03+17)	02	9,089	0	0	0	0	9,089	0	9,089
Venituri fiscale (rd.04+06+09+10+11+16)	03	8,838	0	0	0	0	8,838	0	8,838
Impozit pe venit, profit, si castiguri din capital de la persoane fizice, din care:	06	1,076	0	0	0	0	1,076	0	1,076
Impozitul pe veniturile din transferul proprietatilor imobiliare din patrimoniul personal	07	12	0	0	0	0	12	0	12
Cote si sume defalcate din impozitul pe venit	08	1,064	0	0	0	0	1,064	0	1,064
Alte impozite pe venit, profit si castiguri din capital	09	1	0	0	0	0	1	0	1
Impozite si taxe pe proprietate	10	367	0	0	0	0	367	0	367
Impozite si taxe pe bunuri si servicii (rd.12 la rd.15)	11	7,394	0	0	0	0	7,394	0	7,394
Sume defalcate din TVA	12	7,210	0	0	0	0	7,210	0	7,210
Taxe pe utilizarea bunurilor, autorizarea utilizarii bunurilor sau pe desfasurarea de activitati	15	184	0	0	0	0	184	0	184
Venituri nefiscale	17	251	0	0	0	0	251	0	251
Subventii (rd.21+22)	20	500	0	0	0	0	500	0	500
Subventii de la bugetul de stat	21	500	0	0	0	0	500	0	500
CHELTUIELI - TOTAL (rd.25+36+37+40+41)	24	9,589	0	0	0	0	9,589	0	9,589
Cheltuieli curente (rd.26 la rd.35)	25	9,589	0	0	0	0	9,589	0	9,589
Cheltuieli de personal	26	3,119	0	0	0	0	3,119	0	3,119
Bunuri si servicii	27	970	0	0	0	0	970	0	970
Fonduri de rezerva	30	37	0	0	0	0	37	0	37
Asistenta sociala	34	5,463	0	0	0	0	5,463	0	5,463
EXCEDENT(+)/DEFICIT(-) 1)	41	0	0	0	0	0	0	0	0

1) finantat din excedentul anilor precedenti

NOTĂ: - Se completează câte un formular pentru fiecare din anii 2019 - 2022

*) Numai restanțe din anii precedenti

**) Se înscriu transferurile de sume dintre bugetele care compun bugetul general centralizat

**ORDONATOR CREDITE,
PETRISOR ALEXANDRU**



**CONTABIL,
GAVRILA ADRIANA**



**BUGETUL GENERAL AL UNITATII ADMINISTRATIV-TERITORIALE
PE ANUL 2027**

- mii lei -

	Cod rand	Bugetul local	Bugetul institutiilor publice finantate din venituri proprii si subventii din bugetul local	Bugetul institutiilor publice finantate integral din venitului proprii	Bugetul imprumuturilor interne si externe	Bugetul fondurilor externe nerambursabile	Total	Transferuri intre bugete**) (se scad)	Total buget general
A	0	1	2	3	4	5	6=1+2+3+4+5	7	8=6-7
VENITURI TOTAL (rd.02+18+19+20+23)	01	9,624	0	0	0	0	9,624	0	9,624
Venituri curente (rd.03+17)	02	9,124	0	0	0	0	9,124	0	9,124
Venituri fiscale (rd.04+06+09+10+11+16)	03	8,873	0	0	0	0	8,873	0	8,873
Impozit pe venit, profit, si castiguri din capital de la persoane fizice, din care:	06	1,104	0	0	0	0	1,104	0	1,104
Impozitul pe veniturile din transferul proprietatilor imobiliare din patrimoniul personal	07	12	0	0	0	0	12	0	12
Cote si sume defalcate din impozitul pe venit	08	1,092	0	0	0	0	1,092	0	1,092
Alte impozite pe venit, profit si castiguri din capital	09	1	0	0	0	0	1	0	1
Impozite si taxe pe proprietate	10	367	0	0	0	0	367	0	367
Impozite si taxe pe bunuri si servicii (rd.12 la rd.15)	11	7,401	0	0	0	0	7,401	0	7,401
Sume defalcate din TVA	12	7,217	0	0	0	0	7,217	0	7,217
Taxe pe utilizarea bunurilor, autorizarea utilizarii bunurilor sau pe desfasurarea de activitati	15	184	0	0	0	0	184	0	184
Venituri nefiscale	17	251	0	0	0	0	251	0	251
Subventii (rd.21+22)	20	500	0	0	0	0	500	0	500
Subventii de la bugetul de stat	21	500	0	0	0	0	500	0	500
CHELTUIELI - TOTAL (rd.25+36+37+40+41)	24	9,624	0	0	0	0	9,624	0	9,624
Cheltuieli curente (rd.26 la rd.35)	25	9,624	0	0	0	0	9,624	0	9,624
Cheltuieli de personal	26	3,110	0	0	0	0	3,110	0	3,110
Bunuri si servicii	27	1,010	0	0	0	0	1,010	0	1,010
Fonduri de rezerva	30	38	0	0	0	0	38	0	38
Asistenta sociala	34	5,466	0	0	0	0	5,466	0	5,466
EXCEDENT(+)/DEFICIT(-) 1)	41	0	0	0	0	0	0	0	0


1) finantat din excedentul anilor precedenti

NOTĂ: - Se completează câte un formular pentru fiecare din anii 2019 - 2022

*) Numai restanțe din anii precedenti

**) Se înscriu transferurile de sume dintre bugetele care compun bugetul general centralizat

**ORDONATOR CREDITE,
PETRISOR ALEXANDRU**



**CONTABIL,
GAVRILA ADRIANA**



**BUGETUL GENERAL AL UNITATII ADMINISTRATIV-TERITORIALE
PE ANUL 2028**

- mii lei -

	Cod rand	Bugetul local	Bugetul institutiilor publice finantate din venituri proprii si subventii din bugetul local	Bugetul institutiilor publice finantate integral din venitului proprii	Bugetul imprumuturilor interne si externe	Bugetul fondurilor externe nerambursabile	Total	Transferuri intre bugete**) (se scad)	Total buget general
A	0	1	2	3	4	5	6=1+2+3+4+5	7	8=6-7
VENITURI TOTAL (rd.02+18+19+20+23)	01	9,658	0	0	0	0	9,658	0	9,658
Venituri curente (rd.03+17)	02	9,158	0	0	0	0	9,158	0	9,158
Venituri fiscale (rd.04+06+09+10+11+16)	03	8,907	0	0	0	0	8,907	0	8,907
Impozit pe venit, profit, si castiguri din capital de la persoane fizice, din care:	06	1,132	0	0	0	0	1,132	0	1,132
Impozitul pe veniturile din transferul proprietatilor imobiliare din patrimoniul personal	07	12	0	0	0	0	12	0	12
Cote si sume defalcate din impozitul pe venit	08	1,120	0	0	0	0	1,120	0	1,120
Alte impozite pe venit, profit si castiguri din capital	09	1	0	0	0	0	1	0	1
Impozite si taxe pe proprietate	10	367	0	0	0	0	367	0	367
Impozite si taxe pe bunuri si servicii (rd.12 la rd.15)	11	7,407	0	0	0	0	7,407	0	7,407
Sume defalcate din TVA	12	7,223	0	0	0	0	7,223	0	7,223
Taxe pe utilizarea bunurilor, autorizarea utilizarii bunurilor sau pe desfasurarea de activitati	15	184	0	0	0	0	184	0	184
Venituri nefiscale	17	251	0	0	0	0	251	0	251
Subventii (rd.21+22)	20	500	0	0	0	0	500	0	500
Subventii de la bugetul de stat	21	500	0	0	0	0	500	0	500
CHELTUIELI - TOTAL (rd.25+36+37+40+41)	24	9,658	0	0	0	0	9,658	0	9,658
Cheltuieli curente (rd.26 la rd.35)	25	9,658	0	0	0	0	9,658	0	9,658
Cheltuieli de personal	26	3,104	0	0	0	0	3,104	0	3,104
Bunuri si servicii	27	1,046	0	0	0	0	1,046	0	1,046
Fonduri de rezerva	30	39	0	0	0	0	39	0	39
Asistenta sociala	34	5,469	0	0	0	0	5,469	0	5,469
EXCEDENT(+)/DEFICIT(-) 1)	41	0	0	0	0	0	0	0	0


1) finantat din excedentul anilor precedenti

NOTĂ: - Se completează câte un formular pentru fiecare din anii 2019 - 2022

*) Numai restante din anii precedenti

**) Se înscriu transferurile de sume dintre bugetele care compun bugetul general centralizat

**ORDONATOR CREDITE,
PETRISOR ALEXANDRU**

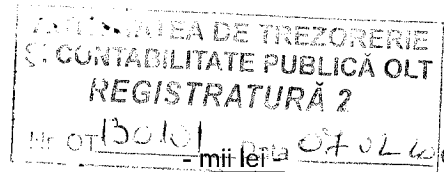


v

**CONTABIL,
GAVRILA ADRIANA**



**BUGETUL LOCAL DETALIAT LA VENITURI PE CAPITOLE SI SUBCAPITOLE SI LA CHELTUIELI PE
CAPITOLE, SUBCAPITOLE SI PARAGRAFE
PE ANUL 2025 SI ESTIMARI PE ANII 2026 - 2028**



Denumirea indicatorilor	Cod indicator	Realizari 2023	Executie preliminata 2024	Propuneri 2025	Estimari 2026	Estimari 2027	Estimari 2028
VENITURILE SECTIUNILOR FUNCTIONARE + DEZVOLTARE		8,271	11,701	9,509	9,589	9,624	9,658
TOTAL VENITURI (cod 00.01 + 00.15 + 00.16 + 00.17 + 45.01)	00.01	8,271	11,701	9,509	9,589	9,624	9,658
I. VENITURI CURENTE (cod 00.03 + 00.12)	00.02	7,256	9,700	9,009	9,089	9,124	9,158
A. VENITURI FISCALE (cod 00.04 + 00.09 + 00.10 + 00.11)	00.03	7,005	9,449	8,758	8,838	8,873	8,907
A1. IMPOZIT PE VENIT, PROFIT SI CASTIGURI DIN CAPITAL (cod 00.05 + 00.06 + 00.07)	00.04	1,423	1,343	1,037	1,077	1,105	1,133
A1.2. IMPOZIT PE VENIT, PROFIT, SI CASTIGURI DIN CAPITAL DE LA PERSOANE FIZICE (cod 03.01 + 04.02)	00.06	1,423	1,342	1,036	1,076	1,104	1,132
Impozit pe venit (cod 03.01.17 + 03.01.18)	03.02	12	12	12	12	12	12
Impozitul pe veniturile din transferul proprietatilor imobiliare din patrimoniul personal	03.02.18	12	12	12	12	12	12
Cote si sume defalcate din impozitul pe venit (cod 04.01.01 + 04.01.04)	04.02	1,411	1,330	1,024	1,064	1,092	1,120
Cote defalcate din impozitul pe venit	04.02.01	491	534	536	552	566	580
Sume alocate din cotele defalcate din impozitul pe venit pentru echilibrarea bugetelor locale	04.02.04	720	596	488	512	526	540
Sume repartizate din Fondul la dispozitia Consiliului Judetean	04.02.05	200	200	0	0	0	0
A1.3. ALTE IMPOZITE PE VENIT, PROFIT SI CASTIGURI DIN CAPITAL (cod 05.01)	00.07	0	1	1	1	1	1
Alte impozite pe venit, profit si castiguri din capital (cod 05.01.50)	05.02	0	1	1	1	1	1
Alte impozite pe venit, profit si castiguri din capital	05.02.50	0	1	1	1	1	1
A3. IMPOZITE SI TAXE PE PROPRIETATE (cod 07.01)	00.09	367	367	367	367	367	367
Impozite si taxe pe proprietate (cod 07.01.01 + 07.01.02 + 07.01.03 + 07.01.50)	07.02	367	367	367	367	367	367
Impozit si taxa pe cladiri (cod 07.01.01.01 + 07.01.01.02)	07.02.01	80	80	80	80	80	80
Impozit pe cladiri de la persoane fizice	07.02.01.01	73	73	73	73	73	73
Impozit si taxa pe cladiri de la persoane juridice	07.02.01.02	7	7	7	7	7	7
Impozit si taxa pe teren (cod 07.01.02.01 + 07.01.02.02 + 07.01.02.03)	07.02.02	275	275	275	275	275	275
Impozit pe terenuri de la persoane fizice	07.02.02.01	85	85	85	85	85	85
Impozit si taxa pe teren de la persoane juridice	07.02.02.02	1	1	1	1	1	1
Impozitul pe terenul din extravilan	07.02.02.03	189	189	189	189	189	189
Taxe judiciare de timbru si alte taxe de timbru	07.02.03	12	12	12	12	12	12
A4. IMPOZITE SI TAXE PE BUNURI SI SERVICII (cod 11.01 + 12.01 + 15.01 + 16.01)	00.10	5,215	7,739	7,354	7,394	7,401	7,407
Sume defalcate din TVA (cod 11.01.01 + 11.01.02 + 11.01.05 + 11.01.06)	11.02	5,030	7,555	7,170	7,210	7,217	7,223

Denumirea indicatorilor	Cod indicator	Realizari 2023	Executie preliminara 2024	Propuneri 2025	Estimari 2026	Estimari 2027	Estimari 2028
Sume defalcate din taxa pe valoarea adaugata pentru finantarea cheltuielilor descentralizate la nivelul comunelor, oraselor, municipiilor, sectoarelor si Municipiului Bucuresti	11.02.02	3,118	4,716	6,890	6,895	6,900	6,905
Sume defalcate din taxa pe valoarea adaugata pentru echilibrarea bugetelor locale	11.02.06	1,912	2,839	280	315	317	318
Taxe pe utilizarea bunurilor, autorizarea utilizarii bunurilor sau pe desfasurarea de activitati (cod 16.01.02 + 16.01.03 + 16.01.50)	16.02	185	184	184	184	184	184
Impozit pe mijloacele de transport (cod 16.01.02.01 + 16.01.02.02)	16.02.02	128	127	127	127	127	127
Impozit pe mijloacele de transport detinute de persoane fizice	16.02.02.01	123	123	123	123	123	123
Impozit pe mijloacele de transport detinute de persoane juridice	16.02.02.02	5	4	4	4	4	4
Alte taxe pe utilizarea bunurilor, autorizarea utilizarii bunurilor sau pe desfasurare de activitati	16.02.50	57	57	57	57	57	57
C. VENITURI NEFISCALE (cod 00.13 + 00.14)	00.12	251	251	251	251	251	251
C1. VENITURI DIN PROPRIETATE (cod 30.01 + 31.01)	00.13	21	21	21	21	21	21
Venituri din proprietate (cod 30.01.01 + 30.01.05 + 30.01.08 + 30.01.50)	30.02	21	21	21	21	21	21
Venituri din concesiuni si inchirieri	30.02.05	21	21	21	21	21	21
Redevente miniere.	30.02.05.01	19	19	19	19	19	19
Alte venituri din concesiuni si inchirieri de catre institutiile publice	30.02.05.30	2	2	2	2	2	2
C2. VANZARI DE BUNURI SI SERVICII (cod 33.01 + 34.01 + 35.01 + 36.01 + 37.01)	00.14	230	230	230	230	230	230
Venituri din prestari de servicii si alte activitati (cod 33.01.08 + 33.01.10 + 33.01.12 + 33.01.24 + 33.01.27 + 33.01.28 + 33.01.50)	33.02	6	6	6	6	6	6
Venituri din prestari de servicii	33.02.08	6	6	6	6	6	6
Amenzi, penalitati si confiscari (cod 35.01.01 la 35.01.03 + 35.01.50)	35.02	97	97	97	97	97	97
Venituri din amenzi si alte sanctiuni aplicate potrivit dispozitiilor legale	35.02.01	97	97	97	97	97	97
Venituri din amenzi si alte sanctiuni aplicate de catre alte institutii de specialitate	35.02.01.02	97	97	97	97	97	97
Diverse venituri (cod 36.01.01 + 36.01.05 + 36.01.06 + 36.01.07 + 36.01.11 + 36.01.22 + 36.01.50)	36.02	127	127	127	127	127	127
Taxe speciale	36.02.06	127	127	127	127	127	127
IV. SUBVENTII (cod 00.18)	00.17	1,015	1,923	500	500	500	500
SUBVENTII DE LA ALTE NIVELE ALE ADMINISTRATIEI PUBLICE (cod 42.01 + 43.01)	00.18	1,015	1,923	500	500	500	500
Subventii de la bugetul de stat (cod 42.01.01 + 42.01.05 + 42.01.09 + 42.01.10 + 42.01.12 la 42.01.21 + 42.01.28 + 42.01.29 + 42.01.32 la 42.01.36 + 42.01.40 la 42.01.42 + 42.01.44 la 42.01.46 + 42.01.51 + 42.01.52 + 42.01.54 + 42.01.55)	42.02	719	894	500	500	500	500
A. De capital	00.19	24	372	0	0	0	0
B. Curente	00.20	695	522	500	500	500	500
Subventii pentru acordarea ajutorului pentru incalzirea locuintei si a suplimentului pentru energie alocate pentru consumul de combustibili solizi si/sau petrolieri.	42.02.34	331	435	500	500	500	500

Denumirea indicatorilor	Cod indicator	Realizari 2023	Executie preliminara 2024	Estimari 2025	Estimari 2026	Estimari 2027	Estimari 2028
Finantarea Programului National de Dezvoltare Locala	42.02.65	364	0	0	0	0	0
Subventii de la bugetul de stat catre bugetele locale pentru Programul national de investitii Anghel Saligny.	42.02.87	0	87	0	0	0	0
Fonduri din imprumut rambursabil	42.02.89.01	20	312	0	0	0	0
Sume aferente TVA	42.02.89.03	4	60	0	0	0	0
Subventii de la alte administratii (cod 43.01.01 + 43.01.04 + 43.01.07 + 43.01.08 + 43.01.20)	43.02	296	1,029	0	0	0	0
Subventii primite de la bugetele consiliilor locale si judetene pentru ajutoare in situatii de extrema dificultate	43.02.08	200	100	0	0	0	0
Sume alocate din bugetul AFIR pentru sustinerea proiectelor din PNDR 2014-2020	43.02.31	0	25	0	0	0	0
Sume alocate din bugetul ANCPi pentru finantarea lucrarilor de inregistrare sistematica din cadrul Programului national de cadastru si carte funciara	43.02.34	96	44	0	0	0	0
Sume alocate din PNRR aferente asistentei financiare nerambursabile	43.02.49	0	860	0	0	0	0
Fonduri europene nerambursabile	43.02.49.01	0	722	0	0	0	0
Sume aferente TVA	43.02.49.03	0	138	0	0	0	0
Sume primite de la UE/alti donatori in contul platilor efectuate si prefinantari aferente cadrului financiar 2014-2020	48.02	0	78	0	0	0	0
Sume primite in contul platilor efectuate in anul curent	48.02.04.01	0	78	0	0	0	0
CHELTUIELILE SECTIUNILOR DE FUNCTIONARE + DEZVOLTARE		8,354	15,875	9,509	9,589	9,624	9,658
TOTAL CHELTUIELI(cod 50.01 + 59.01 + 63.01 + 70.01 + 74.01 + 79.01)	49.02	8,354	15,875	9,509	9,589	9,624	9,658
CHELTUIELI CURENTE	01	6,996	11,561	9,509	9,589	9,624	9,658
TITLUL I CHELTUIELI DE PERSONAL	10	2,051	2,678	3,087	3,119	3,110	3,104
Cheltuieli salariale in bani	10.01	1,977	2,563	2,938	2,969	2,959	2,952
Salarii de baza	10.01.01	1,723	2,122	2,438	2,457	2,438	2,422
Alte sporuri	10.01.06	54	89	91	94	96	98
Indemnizatii platite unor persoane din afara unitatii	10.01.12	138	181	86	92	97	102
Alocatii pentru transportul la si de la locul de munca	10.01.15	0	40	41	42	43	44
Indemnizatii de hrana	10.01.17	62	131	282	284	285	286
Cheltuieli salariale in natura	10.02	31	58	4	4	4	4
Vouchere de vacanta	10.02.06	31	58	4	4	4	4
Contributii	10.03	43	57	145	146	147	148
Contributia asiguratorie pentru munca	10.03.07	43	57	145	146	147	148
TITLUL II BUNURI SI SERVICII	20	1,704	2,774	926	970	1,010	1,046
Bunuri si servicii	20.01	902	2,749	911	955	995	1,031
Furnituri de birou	20.01.01	19	19	9	9	9	9
Materiale pentru curatenie	20.01.02	8	12	4	4	4	4
Încalzit, Iluminat si forta motrica	20.01.03	374	496	308	323	336	348

Denumirea indicatorilor	Cod indicator	Realizari 2023	Executie preliminata 2024	planuri 2025	Estimari 2026	Estimari 2027	Estimari 2028
Carburanti, lubrifianti si combustibili alternativi	20.01.05	32	84	86	88	90	92
Piese de schimb	20.01.06	21	31	0	0	0	0
Transport	20.01.07	40	11	0	0	0	0
Posta, telecomunicatii, radio, tv, internet	20.01.08	49	44	45	46	47	48
Materiale si prestari de servicii cu caracter functional	20.01.09	212	631	199	208	216	224
Alte bunuri si servicii pentru intretinere si functionare	20.01.30	147	1,421	260	277	293	306
Bunuri de natura obiectelor de inventar	20.05	2	10	0	0	0	0
Alte obiecte de inventar	20.05.30	2	10	0	0	0	0
Daplasari, detasari, transferari	20.06	13	15	15	15	15	15
Deplasari interne, detasari, transferari	20.06.01	13	15	15	15	15	15
Alte cheltuieli	20.30	787	0	0	0	0	0
Alte cheltuieli cu bunuri si servicii	20.30.30	787	0	0	0	0	0
TITLUL V FONDURI DE REZERVA	50	0	35	36	37	38	39
Fond de rezerva bugetara la dispozitia autoritatilor locale	50.04.00	0	35	36	37	38	39
TITLUL IX ASISTENTA SOCIALA	57	3,063	4,792	5,460	5,463	5,466	5,469
Ajutoare sociale	57.02	3,063	4,792	5,460	5,463	5,466	5,469
Ajutoare sociale in numerar	57.02.01	3,023	3,985	4,500	4,503	4,506	4,509
Tichete de cresa si tichete sociale pentru gradinita	57.02.03	40	49	60	60	60	60
Suport alimentar	57.02.05	0	758	900	900	900	900
TITLUL XI ALTE CHELTUIELI	59	178	0	0	0	0	0
Burse	59.01.00	178	0	0	0	0	0
TITLUL XII PROIECTE CU FINANTARE DIN SUMELE REPREZENTAND ASISTENTA FINANCIARA NERAMBURSABILA AFERENTA PNRR	60	0	860	0	0	0	0
Fonduri europene nerambursabile	60.01.00	0	722	0	0	0	0
Sume aferente TVA	60.03.00	0	138	0	0	0	0
TITLUL XIII PROIECTE CU FINANTARE DIN SUMELE AFERENTE COMPONENTEI DE IMPRUMUT A PNRR	61	0	422	0	0	0	0
Fonduri din imprumut rambursabil	61.01.00	0	353	0	0	0	0
Sume aferente TVA	61.03.00	0	69	0	0	0	0
CHELTUIELI DE CAPITAL	70	1,379	4,314	0	0	0	0
TITLUL XV ACTIVE NEFINANCIARE	71	1,379	4,314	0	0	0	0
Active fixe	71.01	1,379	4,314	0	0	0	0
Constructii	71.01.01	616	0	0	0	0	0
Masini, echipamente si mijloace de transport	71.01.02	0	75	0	0	0	0
Mobilier, aparatura birotica si alte active corporale	71.01.03	0	181	0	0	0	0
Alte active fixe	71.01.30	763	4,058	0	0	0	0
PLATI EFECTUATE IN ANII PRECEDENTI SI RECUPERATE IN ANUL CURENT (85.01)	84	-21	0	0	0	0	0

Denumirea indicatorilor	Cod indicator	Realizari 2023	Executie preliminara 2024	Propuneri 2025	Estimari 2026	Estimari 2027	Estimari 2028
TITLUL XXI PLATI EFECTUATE IN ANII PRECEDENTI SI RECUPERATE IN ANUL CURENT	85	-21	0	0	0	0	0
Plati efectuate in anii precedenti si recuperate in anul curent	85.01	-21	0	0	0	0	0
Plati efectuate in anii precedenti si recuperate in anul curent SF	85.01.01	-21	0	0	0	0	0
Partea I-a Servicii publice generale (cod 51.01 + 54.01 + 55.01 + 56.01)	50.02	1,870	2,576	1,108	1,147	1,143	1,141
Autoritati publice si actiuni externe (cod 51.01.01)	51.02	1,870	2,486	1,016	1,052	1,045	1,041
CHELTUIELI CURENTE	01	1,806	2,230	1,016	1,052	1,045	1,041
TITLUL I CHELTUIELI DE PERSONAL	10	1,375	1,584	826	845	823	805
Cheltuieli salariale in bani	10.01	1,321	1,525	792	810	787	768
Salarii de baza	10.01.01	1,077	1,205	564	571	540	513
Alte sporuri	10.01.06	54	89	91	94	96	98
Indemnizatii platite unor persoane din afara unitatii	10.01.12	138	181	86	92	97	102
Indemnizatii de hrana	10.01.17	52	50	51	53	54	55
Cheltuieli salariale in natura	10.02	25	26	0	0	0	0
Vouchere de vacanta	10.02.06	25	26	0	0	0	0
Contributii	10.03	29	33	34	35	36	37
Contributia asiguratorie pentru munca	10.03.07	29	33	34	35	36	37
TITLUL II BUNURI SI SERVICII	20	431	646	190	207	222	236
Bunuri si servicii	20.01	229	621	175	192	207	221
Furnituri de birou	20.01.01	13	15	5	5	5	5
Materiale pentru curatenie	20.01.02	5	8	0	0	0	0
Încalzit, iluminat si forta motrica	20.01.03	13	15	15	15	15	15
Carburanti, lubrifianti si combustibili alternativi	20.01.05	1	0	0	0	0	0
Piese de schimb	20.01.06	21	31	0	0	0	0
Transport	20.01.07	0	11	0	0	0	0
Posta, telecomunicatii, radio, tv, internet	20.01.08	36	32	33	34	35	36
Materiale si prestari de servicii cu caracter functional	20.01.09	98	157	61	66	70	74
Alte bunuri si servicii pentru întretinere si functionare	20.01.30	42	352	61	72	82	91
Bunuri de natura obiectelor de inventar	20.05	2	10	0	0	0	0
Alte obiecte de inventar	20.05.30	2	10	0	0	0	0
Daplasari, detasari, transferari	20.06	13	15	15	15	15	15
Deplasari interne, detasari, transferari	20.06.01	13	15	15	15	15	15
Alte cheltuieli	20.30	187	0	0	0	0	0
Alte cheltuieli cu bunuri si servicii	20.30.30	187	0	0	0	0	0
CHELTUIELI DE CAPITAL	70	81	256	0	0	0	0
TITLUL XV ACTIVE NEFINANCIARE	71	81	256	0	0	0	0
Active fixe	71.01	81	256	0	0	0	0

Denumirea indicatorilor	Cod indicator	Realizari 2023	Executie preliminara 2024	F. puneri 2025	Estimari 2026	Estimari 2027	Estimari 2028
Masini, echipamente si mijloace de transport	71.01.02	0	75	0	0	0	0
Mobilier, aparatura birotica si alte active corporale	71.01.03	0	181	0	0	0	0
Alte active fixe	71.01.30	81	0	0	0	0	0
PLATI EFECTUATE IN ANII PRECEDENTI SI RECUPERATE IN ANUL CURENT (85.01)	84	-17	0	0	0	0	0
TITLUL XXI PLATI EFECTUATE IN ANII PRECEDENTI SI RECUPERATE IN ANUL CURENT	85	-17	0	0	0	0	0
Plati efectuate in anii precedenti si recuperate in anul curent	85.01	-17	0	0	0	0	0
Plati efectuate in anii precedenti si recuperate in anul curent SF	85.01.01	-17	0	0	0	0	0
Autoritati executive si legislative (cod 51.01.01.03)	51.02.01	1,870	2,486	1,016	1,052	1,045	1,041
Autoritati executive	51.02.01.03	1,870	2,486	1,016	1,052	1,045	1,041
Alte servicii publice generale (cod 54.01.05 la 54.01.07 + 54.01.10 + 54.01.50)	54.02	0	90	92	95	98	100
CHELTUIELI CURENTE	01	0	90	92	95	98	100
TITLUL II BUNURI SI SERVICII	20	0	55	56	58	60	61
Bunuri si servicii	20.01	0	55	56	58	60	61
Alte bunuri si servicii pentru intretinere si functionare	20.01.30	0	55	56	58	60	61
TITLUL V FONDURI DE REZERVA	50	0	35	36	37	38	39
Fond de rezerva bugetara la dispozitia autoritatilor locale	50.04.00	0	35	36	37	38	39
Fond de rezerva bugetara la dispozitia autoritatilor locale	54.02.05	0	35	36	37	38	39
Alte servicii publice generale	54.02.50	0	55	56	58	60	61
Partea a II-a Aparare, Ordine Publica si Siguranta Nationala (cod 60.01 + 61.01)	59.02	124	161	161	165	169	173
Ordine publica si siguranta nationala (cod 61.01.03 + 61.01.05 + 61.01.50)	61.02	124	161	161	165	169	173
CHELTUIELI CURENTE	01	124	161	161	165	169	173
TITLUL I CHELTUIELI DE PERSONAL	10	124	161	161	165	169	173
Cheltuieli salariale in bani	10.01	117	153	157	161	165	169
Salarii de baza	10.01.01	117	141	145	149	153	157
Indemnizatii de hrana	10.01.17	0	12	12	12	12	12
Cheltuieli salariale in natura	10.02	4	4	0	0	0	0
Vouchere de vacanta	10.02.06	4	4	0	0	0	0
Contributii	10.03	3	4	4	4	4	4
Contributia asiguratorie pentru munca	10.03.07	3	4	4	4	4	4
Alte cheltuieli in domeniul ordinii publice si sigurantei nationale	61.02.50	124	161	161	165	169	173
Partea a III-a Cheltuieli Social - Culturale (cod 65.01 + 66.01 + 67.01 + 68.01)	63.02	4,372	7,604	7,863	7,883	7,903	7,920
Invatamant (cod 65.01.03 la 65.01.05 + 65.01.07 + 65.01.11 + 65.01.50)	65.02	809	2,739	1,330	1,339	1,348	1,355
CHELTUIELI CURENTE	01	513	2,439	1,330	1,339	1,348	1,355

Denumirea indicatorilor	Cod indicator	Realizari 2023	Executie preliminara 2024	Prognostici 2025	Estimari 2026	Estimari 2027	Estimari 2028
TITLUL I CHELTUIELI DE PERSONAL	10	0	40	41	42	43	44
Cheltuieli salariale in bani	10.01	0	40	41	42	43	44
Alocatii pentru transportul la si de la locul de munca	10.01.15	0	40	41	42	43	44
TITLUL II BUNURI SI SERVICII	20	281	283	289	297	305	311
Bunuri si servicii	20.01	281	283	289	297	305	311
Furnituri de birou	20.01.01	6	4	4	4	4	4
Materiale pentru curatenie	20.01.02	3	4	4	4	4	4
Încalzit, iluminat si forta motrica	20.01.03	59	57	58	60	62	63
Carburanti, lubrifianti si combustibili alternativi	20.01.05	31	44	45	46	47	48
Transport	20.01.07	40	0	0	0	0	0
Posta, telecomunicatii, radio, tv, internet	20.01.08	13	12	12	12	12	12
Materiale si prestari de servicii cu caracter functional	20.01.09	24	32	33	34	35	36
Alte bunuri si servicii pentru intretinere si functionare	20.01.30	105	130	133	137	141	144
TITLUL IX ASISTENTA SOCIALA	57	54	834	1,000	1,000	1,000	1,000
Ajutoare sociale	57.02	54	834	1,000	1,000	1,000	1,000
Ajutoare sociale in numerar	57.02.01	14	27	40	40	40	40
Tichete de cresa si tichete sociale pentru gradinita	57.02.03	40	49	60	60	60	60
Suport alimentar	57.02.05	0	758	900	900	900	900
TITLUL XI ALTE CHELTUIELI	59	178	0	0	0	0	0
Burse	59.01.00	178	0	0	0	0	0
TITLUL XII PROIECTE CU FINANTARE DIN SUMELE REPREZENTAND ASISTENTA FINANCIARA NERAMBURSABILA AFERENTA PNRR	60	0	860	0	0	0	0
Fonduri europene nerambursabile	60.01.00	0	722	0	0	0	0
Sume aferente TVA	60.03.00	0	138	0	0	0	0
TITLUL XIII PROIECTE CU FINANTARE DIN SUMELE AFERENTE COMPONENTEI DE IMPRUMUT A PNRR	61	0	422	0	0	0	0
Fonduri din imprumut rambursabil	61.01.00	0	353	0	0	0	0
Sume aferente TVA	61.03.00	0	69	0	0	0	0
CHELTUIELI DE CAPITAL	70	296	300	0	0	0	0
TITLUL XV ACTIVE NEFINANCIARE	71	296	300	0	0	0	0
Active fixe	71.01	296	300	0	0	0	0
Alte active fixe	71.01.30	296	300	0	0	0	0
Invatamant prescolar si primar (cod 65.01.03.01 + 65.01.03.02)	65.02.03	0	49	60	60	60	60
Invatamant prescolar	65.02.03.01	0	49	60	60	60	60
Invatamant secundar (cod 65.01.04.01 la 65.01.04.03)	65.02.04	769	1,932	370	379	388	395
Invatamant secundar inferior	65.02.04.01	769	1,932	370	379	388	395
Servicii auxiliare pentru educatie (cod 65.01.11.03 + 65.01.11.30)	65.02.11	0	758	900	900	900	900
Alte servicii auxiliare	65.02.11.30	0	758	900	900	900	900

Denumirea indicatorilor	Cod indicator	Realizari 2023	Executie preliminara 2024	Estimari 2025	Estimari 2026	Estimari 2027	Estimari 2028
Alte cheltuieli in domeniul invatamantului	65.02.50	40	0	0	0	0	0
Cultura, recreere si religie (cod 67.01.03 + 67.01.05 + 67.01.06 + 67.01.50)	67.02	117	168	168	172	176	180
CHELTUIELI CURENTE	01	117	168	168	172	176	180
TITLUL I CHELTUIELI DE PERSONAL	10	115	154	154	158	162	166
Cheltuieli salariale in bani	10.01	111	146	150	154	158	162
Salarii de baza	10.01.01	104	136	140	144	148	152
Indemnizatii de hrana	10.01.17	7	10	10	10	10	10
Cheltuieli salariale in natura	10.02	2	4	0	0	0	0
Vouchere de vacanta	10.02.06	2	4	0	0	0	0
Contributii	10.03	2	4	4	4	4	4
Contributia asiguratorie pentru munca	10.03.07	2	4	4	4	4	4
TITLUL II BUNURI SI SERVICII	20	2	14	14	14	14	14
Bunuri si servicii	20.01	2	14	14	14	14	14
Încalzit, iluminat si forta motrica	20.01.03	2	4	4	4	4	4
Alte bunuri si servicii pentru întretinere si functionare	20.01.30	0	10	10	10	10	10
Servicii culturale (cod 67.01.03.02 la 67.01.03.08 + 67.01.03.12 + 67.01.03.30)	67.02.03	117	158	158	162	166	170
Biblioteci publice comunale, orasenesti, municipale	67.02.03.02	63	84	84	86	88	90
Camine culturale	67.02.03.07	54	74	74	76	78	80
Servicii recreative si sportive (cod 67.01.05.01 la 67.01.05.03)	67.02.05	0	10	10	10	10	10
Sport	67.02.05.01	0	10	10	10	10	10
Asigurari si asistenta sociala (cod 68.01.04 + 68.01.05 + 68.01.06 + 68.01.10 + 68.01.11 + 68.01.12+ 68.01.15 + 68.01.50)	68.02	3,446	4,697	6,365	6,372	6,379	6,385
CHELTUIELI CURENTE	01	3,446	4,697	6,365	6,372	6,379	6,385
TITLUL I CHELTUIELI DE PERSONAL	10	437	739	1,905	1,909	1,913	1,916
Cheltuieli salariale in bani	10.01	428	699	1,798	1,802	1,806	1,809
Salarii de baza	10.01.01	425	640	1,589	1,593	1,597	1,600
Indemnizatii de hrana	10.01.17	3	59	209	209	209	209
Cheltuieli salariale in natura	10.02	0	24	4	4	4	4
Vouchere de vacanta	10.02.06	0	24	4	4	4	4
Contributii	10.03	9	16	103	103	103	103
Contributia asiguratorie pentru munca	10.03.07	9	16	103	103	103	103
TITLUL IX ASISTENTA SOCIALA	57	3,009	3,958	4,460	4,463	4,466	4,469
Ajutoare sociale	57.02	3,009	3,958	4,460	4,463	4,466	4,469
Ajutoare sociale in numerar	57.02.01	3,009	3,958	4,460	4,463	4,466	4,469
Asistenta sociala in caz de boli si invaliditati (cod 68.01.05.02)	68.02.05	3,056	4,027	5,613	5,613	5,613	5,613
Asistenta sociala in caz de invaliditate	68.02.05.02	3,056	4,027	5,613	5,613	5,613	5,613

Denumirea indicatorilor	Cod indicator	Realizari 2023	Executie preliminata 2024	Ipuneri 2025	Estimari 2026	Estimari 2027	Estimari 2028
Prevenirea excluderii sociale (cod 68.01.15.01 + 68.01.15.02)	68.02.15	331	423	500	500	500	500
Ajutor social	68.02.15.01	331	423	500	500	500	500
Alte cheltuieli in domeniul asigurarilor si asistentei sociale	68.02.50	59	247	252	259	266	272
Alte cheltuieli in domeniul asistentei sociale	68.02.50.50	59	247	252	259	266	272
Partea a IV-a Servicii si Dezvoltare publica, Locuinte, Mediu si Ape (cod 70.01 + 74.01)	69.02	1,857	3,493	295	310	323	336
Locuinte, servicii si dezvoltare publica (cod 70.01.03 + 70.01.05 la 70.01.07 + 70.01.50)	70.02	1,405	2,557	231	244	255	266
CHELTUIELI CURENTE	01	468	760	231	244	255	266
TITLUL II BUNURI SI SERVICII	20	468	760	231	244	255	266
Bunuri si servicii	20.01	327	760	231	244	255	266
Încalzit, Iluminat si forta motrica	20.01.03	300	420	231	244	255	266
Materiale si prestari de servicii cu caracter functional	20.01.09	27	340	0	0	0	0
Alte cheltuieli	20.30	141	0	0	0	0	0
Alte cheltuieli cu bunuri si servicii	20.30.30	141	0	0	0	0	0
CHELTUIELI DE CAPITAL	70	941	1,797	0	0	0	0
TITLUL XV ACTIVE NEFINANCIARE	71	941	1,797	0	0	0	0
Active fixe	71.01	941	1,797	0	0	0	0
Constructii	71.01.01	616	0	0	0	0	0
Alte active fixe	71.01.30	325	1,797	0	0	0	0
PLATI EFECTUATE IN ANII PRECEDENTI SI RECUPERATE IN ANUL CURENT (85.01)	84	-4	0	0	0	0	0
TITLUL XXI PLATI EFECTUATE IN ANII PRECEDENTI SI RECUPERATE IN ANUL CURENT	85	-4	0	0	0	0	0
Plati efectuate in anii precedenti si recuperate in anul curent	85.01	-4	0	0	0	0	0
Plati efectuate in anii precedenti si recuperate in anul curent SF	85.01.01	-4	0	0	0	0	0
Alimentare cu apa si amenajari hidrotehnice (cod 70.01.05.01 + 70.01.05.02)	70.02.05	946	1,415	126	133	139	145
Alimentare cu apa	70.02.05.01	946	1,415	126	133	139	145
Iluminat public si electrificari rurale	70.02.06	193	295	105	111	116	121
Alimentare cu gaze naturale in localitati	70.02.07	0	200	0	0	0	0
Alte servicii in domeniile locuintelor, serviciilor si dezvoltarii comunale	70.02.50	266	647	0	0	0	0
Protectia mediului (cod 74.01.03 + 74.01.05 + 74.01.06)	74.02	452	936	64	66	68	70
CHELTUIELI CURENTE	01	452	936	64	66	68	70
TITLUL II BUNURI SI SERVICII	20	452	936	64	66	68	70
Bunuri si servicii	20.01	63	936	64	66	68	70
Materiale si prestari de servicii cu caracter functional	20.01.09	63	62	64	66	68	70
Alte bunuri si servicii pentru întretinere si functionare	20.01.30	0	874	0	0	0	0
Alte cheltuieli	20.30	389	0	0	0	0	0

Denumirea indicatorilor	Cod indicator	Realizari 2023	Executie preliminara 2024	Prognostice 2025	Estimari 2026	Estimari 2027	Estimari 2028
Alte cheltuieli cu bunuri si servicii	20.30.30	389	0	0	0	0	0
Salubritate si gestiunea deseurilor (cod 74.01.05.01 + 74.01.05.02)	74.02.05	452	936	64	66	68	70
Colectarea, tratarea si distrugerea deseurilor	74.02.05.02	452	936	64	66	68	70
Partea a V-a Actiuni economice (cod 80.01 + 81.01 + 83.01 + 84.01 + 87.01)	79.02	131	2,041	82	84	86	88
Transporturi (cod 84.01.03 + 84.01.04 + 84.01.06 + 84.01.50)	84.02	131	2,041	82	84	86	88
CHELTUIELI CURENTE	01	70	80	82	84	86	88
TITLUL II BUNURI SI SERVICII	20	70	80	82	84	86	88
Bunuri si servicii	20.01	0	80	82	84	86	88
Carburanti, lubrifianti si combustibili alternativi	20.01.05	0	40	41	42	43	44
Materiale si prestari de servicii cu caracter functional	20.01.09	0	40	41	42	43	44
Alte cheltuieli	20.30	70	0	0	0	0	0
Alte cheltuieli cu bunuri si servicii	20.30.30	70	0	0	0	0	0
CHELTUIELI DE CAPITAL	70	61	1,961	0	0	0	0
TITLUL XV ACTIVE NEFINANCIARE	71	61	1,961	0	0	0	0
Active fixe	71.01	61	1,961	0	0	0	0
Alte active fixe	71.01.30	61	1,961	0	0	0	0
Transport rutier (cod 84.01.03.01 la 84.01.03.03)	84.02.03	131	2,041	82	84	86	88
Drumuri si poduri	84.02.03.01	131	2,041	82	84	86	88
Rezerve, Excedent/Deficit	96.02	-83	-4,174	0	0	0	0
Excedent	98.02	908	0	0	0	0	0
Excedentul sectiunii de functionare	98.02.96	908	0	0	0	0	0
Deficit	99.02	991	4,174	0	0	0	0
Deficitul sectiunii de functionare	99.02.96	0	0	0	0	0	0
Deficitul sectiunii de dezvoltare	99.02.97	991	4,174	0	0	0	0
TOTAL VENITURI SECTIUNEA FUNCTIONARE (cod 00.01 + 00.16 + 00.17)	00.01	7,883	10,279	9,509	9,589	9,624	9,658
I. VENITURI CURENTE (cod 00.03 + 00.12)	00.02	7,256	9,700	9,009	9,089	9,124	9,158
A. VENITURI FISCALE (cod 00.04 + 00.09 + 00.10 + 00.11)	00.03	7,005	9,449	8,758	8,838	8,873	8,907
A1. IMPOZIT PE VENIT, PROFIT SI CASTIGURI DIN CAPITAL (cod 00.05 + 00.06 + 00.07)	00.04	1,423	1,343	1,037	1,077	1,105	1,133
A1.2. IMPOZIT PE VENIT, PROFIT, SI CASTIGURI DIN CAPITAL DE LA PERSOANE FIZICE (cod 03.01 + 04.01)	00.06	1,423	1,342	1,036	1,076	1,104	1,132
Impozit pe venit (cod 03.01.17 + 03.01.18)	03.02	12	12	12	12	12	12
Impozitul pe veniturile din transferul proprietatilor imobiliare din patrimoniul personal	03.02.18	12	12	12	12	12	12
Cote si sume defalcate din impozitul pe venit (cod 04.01.01 + 04.01.04)	04.02	1,411	1,330	1,024	1,064	1,092	1,120
Cote defalcate din impozitul pe venit	04.02.01	491	534	536	552	566	580

Denumirea indicatorilor	Cod indicator	Realizari 2023	Executie preliminara 2024	Prognostice 2025	Estimari 2026	Estimari 2027	Estimari 2028
Sume alocate din cotele defalcate din impozitul pe venit pentru echilibrarea bugetelor locale	04.02.04	720	596	488	512	526	540
Sume repartizate din Fondul la dispozitia Consiliului Judetean	04.02.05	200	200	0	0	0	0
A1.3. ALTE IMPOZITE PE VENIT, PROFIT SI CASTIGURI DIN CAPITAL (cod 05.01)	00.07	0	1	1	1	1	1
Alte impozite pe venit, profit si castiguri din capital (cod 05.01.50)	05.02	0	1	1	1	1	1
Alte impozite pe venit, profit si castiguri din capital	05.02.50	0	1	1	1	1	1
A3. IMPOZITE SI TAXE PE PROPRIETATE (cod 07.01)	00.09	367	367	367	367	367	367
Impozite si taxe pe proprietate (cod 07.01.01 + 07.01.02 + 07.01.03 + 07.01.50)	07.02	367	367	367	367	367	367
Impozit si taxa pe cladiri (cod 07.01.01.01 + 07.01.01.02)	07.02.01	80	80	80	80	80	80
Impozit pe cladiri de la persoane fizice	07.02.01.01	73	73	73	73	73	73
Impozit si taxa pe cladiri de la persoane juridice	07.02.01.02	7	7	7	7	7	7
Impozit si taxa pe teren (cod 07.01.02.01 + 07.01.02.02 + 07.01.02.03)	07.02.02	275	275	275	275	275	275
Impozit pe terenuri de la persoane fizice	07.02.02.01	85	85	85	85	85	85
Impozit si taxa pe teren de la persoane juridice	07.02.02.02	1	1	1	1	1	1
Impozitul pe terenul din extravilan	07.02.02.03	189	189	189	189	189	189
Taxe judiciare de timbru si alte taxe de timbru	07.02.03	12	12	12	12	12	12
A4. IMPOZITE SI TAXE PE BUNURI SI SERVICII (cod 11.01 + 12.01 + 15.01 + 16.01)	00.10	5,215	7,739	7,354	7,394	7,401	7,407
Sume defalcate din TVA (cod 11.01.01 + 11.01.02 + 11.01.05 + 11.01.06)	11.02	5,030	7,555	7,170	7,210	7,217	7,223
Sume defalcate din taxa pe valoarea adaugata pentru finantarea cheltuielilor descentralizate la nivelul comunelor, oraselor, municipiilor, sectoarelor si Municipiului Bucuresti	11.02.02	3,118	4,716	6,890	6,895	6,900	6,905
Sume defalcate din taxa pe valoarea adaugata pentru echilibrarea bugetelor locale	11.02.06	1,912	2,839	280	315	317	318
Taxe pe utilizarea bunurilor, autorizarea utilizarii bunurilor sau pe desfasurarea de activitati (cod 16.01.02 + 16.01.03 + 16.01.50)	16.02	185	184	184	184	184	184
Impozit pe mijloacele de transport (cod 16.01.02.01 + 16.01.02.02)	16.02.02	128	127	127	127	127	127
Impozit pe mijloacele de transport detinute de persoane fizice	16.02.02.01	123	123	123	123	123	123
Impozit pe mijloacele de transport detinute de persoane juridice	16.02.02.02	5	4	4	4	4	4
Alte taxe pe utilizarea bunurilor, autorizarea utilizarii bunurilor sau pe desfasurare de activitati	16.02.50	57	57	57	57	57	57
C. VENITURI NEFISCALE (cod 00.13 + 00.14)	00.12	251	251	251	251	251	251
C1. VENITURI DIN PROPRIETATE (cod 30.01 + 31.01)	00.13	21	21	21	21	21	21
Venituri din proprietate (cod 30.01.01 + 30.01.05 + 30.01.08 + 30.01.50)	30.02	21	21	21	21	21	21
Venituri din concesiuni si inchirieri	30.02.05	21	21	21	21	21	21
Redevente miniere.	30.02.05.01	19	19	19	19	19	19
Alte venituri din concesiuni si inchirieri de catre institutiile publice	30.02.05.30	2	2	2	2	2	2
C2. VANZARI DE BUNURI SI SERVICII (cod 33.01 + 34.01 + 35.01 + 36.01 + 37.01)	00.14	230	230	230	230	230	230

Denumirea indicatorilor	Cod indicator	Realizari 2023	Executie preliminata 2024	Prognostici 2025	Estimari 2026	Estimari 2027	Estimari 2028
Venituri din prestari de servicii si alte activitati (cod 33.01.08 + 33.01.10 + 33.01.12 + 33.01.24 + 33.01.27 + 33.01.28 + 33.01.50)	33.02	6	6	6	6	6	6
Venituri din prestari de servicii	33.02.08	6	6	6	6	6	6
Amenzi, penalitati si confiscari (cod 35.01.01 la 35.01.03 + 35.01.50)	35.02	97	97	97	97	97	97
Venituri din amenzi si alte sanctiuni aplicate potrivit dispozitiilor legale	35.02.01	97	97	97	97	97	97
Venituri din amenzi si alte sanctiuni aplicate de catre alte institutii de specialitate	35.02.01.02	97	97	97	97	97	97
Diverse venituri (cod 36.01.01 + 36.01.05 + 36.01.06 + 36.01.11 + 36.01.50)	36.02	127	127	127	127	127	127
Taxe speciale	36.02.06	127	127	127	127	127	127
IV. SUBVENTII (cod 00.18)	00.17	627	579	500	500	500	500
SUBVENTII DE LA ALTE NIVELE ALE ADMINISTRATIEI PUBLICE (cod 42.01 + 43.01)	00.18	627	579	500	500	500	500
Subventii de la bugetul de stat (cod 42.01.21 + 42.01.28 + 42.01.32 la 42.01.36 + 42.01.41 + 42.01.42 + 40.01.44 la 42.01.46 + 42.01.51 + 42.01.54)	42.02	331	435	500	500	500	500
B. Curente	00.20	331	435	500	500	500	500
Subventii pentru acordarea ajutorului pentru incalzirea locuintei si a suplimentului pentru energie alocate pentru consumul de combustibili solizi si/sau petrolieri.	42.02.34	331	435	500	500	500	500
Subventii de la alte administratii (cod 43.01.01 + 43.01.04 + 43.01.07 + 43.01.08 + 43.01.20)	43.02	296	144	0	0	0	0
Subventii primite de la bugetele consiliilor locale si judetene pentru ajutoare in situatii de extrema dificultate	43.02.08	200	100	0	0	0	0
Sume alocate din bugetul ANCPPI pentru finantarea lucrarilor de inregistrare sistematica din cadrul Programului national de cadastru si carte funciara	43.02.34	96	44	0	0	0	0
TOTAL CHELTUIELI SECTIUNEA FUNCTIONARE (cod 50.01 + 59.01 + 63.01 + 70.01 + 74.01 + 79.01)	49.02	6,975	10,279	9,509	9,589	9,624	9,658
CHELTUIELI CURENTE	01	6,996	10,279	9,509	9,589	9,624	9,658
TITLUL I CHELTUIELI DE PERSONAL	10	2,051	2,678	3,087	3,119	3,110	3,104
Cheltuieli salariale in bani	10.01	1,977	2,563	2,938	2,969	2,959	2,952
Salarii de baza	10.01.01	1,723	2,122	2,438	2,457	2,438	2,422
Alte sporuri	10.01.06	54	89	91	94	96	98
Indemnizatii platite unor persoane din afara unitatii	10.01.12	138	181	86	92	97	102
Alocatii pentru transportul la si de la locul de munca	10.01.15	0	40	41	42	43	44
Indemnizatii de hrana	10.01.17	62	131	282	284	285	286
Cheltuieli salariale in natura	10.02	31	58	4	4	4	4
Vouchere de vacanta	10.02.06	31	58	4	4	4	4
Contributii	10.03	43	57	145	146	147	148
Contributia asiguratorie pentru munca	10.03.07	43	57	145	146	147	148

Denumirea indicatorilor	Cod indicator	Realizari 2023	Executie preliminata 2024	Estimari 2025	Estimari 2026	Estimari 2027	Estimari 2028
TITLUL II BUNURI SI SERVICII	20	1,704	2,774	926	970	1,010	1,046
Bunuri si servicii	20.01	902	2,749	911	955	995	1,031
Furnituri de birou	20.01.01	19	19	9	9	9	9
Materiale pentru curatenie	20.01.02	8	12	4	4	4	4
Încalzit, iluminat si forta motrica	20.01.03	374	496	308	323	336	348
Carburanti, lubrifianti si combustibili alternativi	20.01.05	32	84	86	88	90	92
Piese de schimb	20.01.06	21	31	0	0	0	0
Transport	20.01.07	40	11	0	0	0	0
Posta, telecomunicatii, radio, tv, internet	20.01.08	49	44	45	46	47	48
Materiale si prestari de servicii cu caracter functional	20.01.09	212	631	199	208	216	224
Alte bunuri si servicii pentru întretinere si functionare	20.01.30	147	1,421	260	277	293	306
Bunuri de natura obiectelor de inventar	20.05	2	10	0	0	0	0
Alte obiecte de inventar	20.05.30	2	10	0	0	0	0
Daplasari, detasari, transferari	20.06	13	15	15	15	15	15
Deplasari interne, detasari, transferari	20.06.01	13	15	15	15	15	15
Alte cheltuieli	20.30	787	0	0	0	0	0
Alte cheltuieli cu bunuri si servicii	20.30.30	787	0	0	0	0	0
TITLUL V FONDURI DE REZERVA	50	0	35	36	37	38	39
Fond de rezerva bugetara la dispozitia autoritatilor locale	50.04.00	0	35	36	37	38	39
TITLUL IX ASISTENTA SOCIALA	57	3,063	4,792	5,460	5,463	5,466	5,469
Ajutoare sociale	57.02	3,063	4,792	5,460	5,463	5,466	5,469
Ajutoare sociale in numerar	57.02.01	3,023	3,985	4,500	4,503	4,506	4,509
Tichete de cresa si tichete sociale pentru gradinita	57.02.03	40	49	60	60	60	60
Suport alimentar	57.02.05	0	758	900	900	900	900
TITLUL XI ALTE CHELTUIELI	59	178	0	0	0	0	0
Burse	59.01.00	178	0	0	0	0	0
PLATI EFECTUATE IN ANII PRECEDENTI SI RECUPERATE IN ANUL CURENT (85.01)	84	-21	0	0	0	0	0
TITLUL XXI PLATI EFECTUATE IN ANII PRECEDENTI SI RECUPERATE IN ANUL CURENT	85	-21	0	0	0	0	0
Plati efectuate in anii precedenti si recuperate in anul curent	85.01	-21	0	0	0	0	0
Plati efectuate in anii precedenti si recuperate in anul curent SF	85.01.01	-21	0	0	0	0	0
Partea I-a Servicii publice generale (cod 51.01 + 54.01 + 55.01 + 56.01)	50.02	1,789	2,320	1,108	1,147	1,143	1,141
Autoritati publice si actiuni externe (cod 51.01.01)	51.02	1,789	2,230	1,016	1,052	1,045	1,041
CHELTUIELI CURENTE	01	1,806	2,230	1,016	1,052	1,045	1,041
TITLUL I CHELTUIELI DE PERSONAL	10	1,375	1,584	826	845	823	805
Cheltuieli salariale in bani	10.01	1,321	1,525	792	810	787	768
Salarii de baza	10.01.01	1,077	1,205	564	571	540	513

Denumirea indicatorilor	Cod indicator	Realizari 2023	Executie preliminara 2024	Propuneri 2025	Estimari 2026	Estimari 2027	Estimari 2028
Alte sporuri	10.01.06	54	89	91	94	96	98
Indemnizatii platite unor persoane din afara unitatii	10.01.12	138	181	86	92	97	102
Indemnizatii de hrana	10.01.17	52	50	51	53	54	55
Cheltuieli salariale in natura	10.02	25	26	0	0	0	0
Vouchere de vacanta	10.02.06	25	26	0	0	0	0
Contributii	10.03	29	33	34	35	36	37
Contributia asiguratorie pentru munca	10.03.07	29	33	34	35	36	37
TITLUL II BUNURI SI SERVICII	20	431	646	190	207	222	236
Bunuri si servicii	20.01	229	621	175	192	207	221
Furnituri de birou	20.01.01	13	15	5	5	5	5
Materiale pentru curatenie	20.01.02	5	8	0	0	0	0
Încalzit, iluminat si forta motrica	20.01.03	13	15	15	15	15	15
Carburanti, lubrifianti si combustibili alternativi	20.01.05	1	0	0	0	0	0
Piese de schimb	20.01.06	21	31	0	0	0	0
Transport	20.01.07	0	11	0	0	0	0
Posta, telecomunicatii, radio, tv, internet	20.01.08	36	32	33	34	35	36
Materiale si prestari de servicii cu caracter functional	20.01.09	98	157	61	66	70	74
Alte bunuri si servicii pentru întretinere si functionare	20.01.30	42	352	61	72	82	91
Bunuri de natura obiectelor de inventar	20.05	2	10	0	0	0	0
Alte obiecte de inventar	20.05.30	2	10	0	0	0	0
Daplasari, detasari, transferari	20.06	13	15	15	15	15	15
Deplasari interne, detasari, transferari	20.06.01	13	15	15	15	15	15
Alte cheltuieli	20.30	187	0	0	0	0	0
Alte cheltuieli cu bunuri si servicii	20.30.30	187	0	0	0	0	0
PLATI EFECTUATE IN ANII PRECEDENTI SI RECUPERATE IN ANUL CURENT (85.01)	84	-17	0	0	0	0	0
TITLUL XXI PLATI EFECTUATE IN ANII PRECEDENTI SI RECUPERATE IN ANUL CURENT	85	-17	0	0	0	0	0
Plati efectuate in anii precedenti si recuperate in anul curent	85.01	-17	0	0	0	0	0
Plati efectuate in anii precedenti si recuperate in anul curent SF	85.01.01	-17	0	0	0	0	0
Autoritati executive si legislative (cod 51.01.01.03)	51.02.01	1,789	2,230	1,016	1,052	1,045	1,041
Autoritati executive	51.02.01.03	1,789	2,230	1,016	1,052	1,045	1,041
Alte servicii publice generale (cod 54.01.05 la 54.01.07 + 54.01.10 + 54.01.50)	54.02	0	90	92	95	98	100
CHELTUIELI CURENTE	01	0	90	92	95	98	100
TITLUL II BUNURI SI SERVICII	20	0	55	56	58	60	61
Bunuri si servicii	20.01	0	55	56	58	60	61
Alte bunuri si servicii pentru întretinere si functionare	20.01.30	0	55	56	58	60	61

Denumirea indicatorilor	Cod indicator	Realizari 2023	Executie preliminara 2024	Propuneri 2025	Estimari 2026	Estimari 2027	Estimari 2028
TITLUL V FONDURI DE REZERVA	50	0	35	36	37	38	39
Fond de rezerva bugetara la dispozitia autoritatilor locale	50.04.00	0	35	36	37	38	39
Fond de rezerva bugetara la dispozitia autoritatilor locale	54.02.05	0	35	36	37	38	39
Alte servicii publice generale	54.02.50	0	55	56	58	60	61
Partea a II-a Aparare, Ordine Publica si Siguranta Nationala (cod 60.01 + 61.01)	59.02	124	161	161	165	169	173
Ordine publica si siguranta nationala (cod 61.01.03 + 61.01.05 + 61.01.50)	61.02	124	161	161	165	169	173
CHELTUIELI CURENTE	01	124	161	161	165	169	173
TITLUL I CHELTUIELI DE PERSONAL	10	124	161	161	165	169	173
Cheltuieli salariale in bani	10.01	117	153	157	161	165	169
Salarii de baza	10.01.01	117	141	145	149	153	157
Indemnizatii de hrana	10.01.17	0	12	12	12	12	12
Cheltuieli salariale in natura	10.02	4	4	0	0	0	0
Vouchere de vacanta	10.02.06	4	4	0	0	0	0
Contributii	10.03	3	4	4	4	4	4
Contributia asiguratorie pentru munca	10.03.07	3	4	4	4	4	4
Alte cheltuieli in domeniul ordinii publice si sigurantei nationale	61.02.50	124	161	161	165	169	173
Partea a III-a Cheltuieli Social - Culturale (cod 65.01 + 66.01 + 67.01 + 68.01)	63.02	4,076	6,022	7,863	7,883	7,903	7,920
Invatamant (cod 65.01.03 la 65.01.05 + 65.01.07 + 65.01.11 + 65.01.50)	65.02	513	1,157	1,330	1,339	1,348	1,355
CHELTUIELI CURENTE	01	513	1,157	1,330	1,339	1,348	1,355
TITLUL I CHELTUIELI DE PERSONAL	10	0	40	41	42	43	44
Cheltuieli salariale in bani	10.01	0	40	41	42	43	44
Alocatii pentru transportul la si de la locul de munca	10.01.15	0	40	41	42	43	44
TITLUL II BUNURI SI SERVICII	20	281	283	289	297	305	311
Bunuri si servicii	20.01	281	283	289	297	305	311
Furnituri de birou	20.01.01	6	4	4	4	4	4
Materiale pentru curatenie	20.01.02	3	4	4	4	4	4
Încalzit, Iluminat si forta motrica	20.01.03	59	57	58	60	62	63
Carburanti, lubrifianti si combustibili alternativi	20.01.05	31	44	45	46	47	48
Transport	20.01.07	40	0	0	0	0	0
Posta, telecomunicatii, radio, tv, internet	20.01.08	13	12	12	12	12	12
Materiale si prestari de servicii cu caracter functional	20.01.09	24	32	33	34	35	36
Alte bunuri si servicii pentru întretinere si functionare	20.01.30	105	130	133	137	141	144
TITLUL IX ASISTENTA SOCIALA	57	54	834	1,000	1,000	1,000	1,000
Ajutoare sociale	57.02	54	834	1,000	1,000	1,000	1,000
Ajutoare sociale in numerar	57.02.01	14	27	40	40	40	40

Denumirea indicatorilor	Cod indicator	Realizari 2023	Executie preliminata 2024	Propuneri 2025	Estimari 2026	Estimari 2027	Estimari 2028
Tichete de cresa si tichete sociale pentru gradinita	57.02.03	40	49	60	60	60	60
Suport alimentar	57.02.05	0	758	900	900	900	900
TITLUL XI ALTE CHELTUIELI	59	178	0	0	0	0	0
Burse	59.01.00	178	0	0	0	0	0
Invatamant prescolar si primar (cod 65.01.03.01 + 65.01.03.02)	65.02.03	0	49	60	60	60	60
Invatamant prescolar	65.02.03.01	0	49	60	60	60	60
Invatamant secundar (cod 65.01.04.01 la 65.01.04.03)	65.02.04	473	350	370	379	388	395
Invatamant secundar inferior	65.02.04.01	473	350	370	379	388	395
Servicii auxiliare pentru educatie (cod 65.01.11.03 + 65.01.11.30)	65.02.11	0	758	900	900	900	900
Alte servicii auxiliare	65.02.11.30	0	758	900	900	900	900
Alte cheltuieli in domeniul invatamantului	65.02.50	40	0	0	0	0	0
Cultura, recreere si religie (cod 67.01.03 + 67.01.05 + 67.01.06 + 67.01.50)	67.02	117	168	168	172	176	180
CHELTUIELI CURENTE	01	117	168	168	172	176	180
TITLUL I CHELTUIELI DE PERSONAL	10	115	154	154	158	162	166
Cheltuieli salariale in bani	10.01	111	146	150	154	158	162
Salarii de baza	10.01.01	104	136	140	144	148	152
Indemnizatii de hrana	10.01.17	7	10	10	10	10	10
Cheltuieli salariale in natura	10.02	2	4	0	0	0	0
Vouchere de vacanta	10.02.06	2	4	0	0	0	0
Contributii	10.03	2	4	4	4	4	4
Contributia asiguratorie pentru munca	10.03.07	2	4	4	4	4	4
TITLUL II BUNURI SI SERVICII	20	2	14	14	14	14	14
Bunuri si servicii	20.01	2	14	14	14	14	14
Încalzit, iluminat si forta motrica	20.01.03	2	4	4	4	4	4
Alte bunuri si servicii pentru întretinere si functionare	20.01.30	0	10	10	10	10	10
Servicii culturale (cod 67.01.03.02 la 67.01.03.08 + 67.01.03.12 + 67.01.03.30)	67.02.03	117	158	158	162	166	170
Biblioteci publice comunale, orasenesti, municipale	67.02.03.02	63	84	84	86	88	90
Camine culturale	67.02.03.07	54	74	74	76	78	80
Servicii recreative si sportive (cod 67.01.05.01 la 67.01.05.03)	67.02.05	0	10	10	10	10	10
Sport	67.02.05.01	0	10	10	10	10	10
Asigurari si asistenta sociala (cod 68.01.04 + 68.01.05 + 68.01.06 + 68.01.10 + 68.01.11 + 68.01.12+ 68.01.15 + 68.01.50)	68.02	3,446	4,697	6,365	6,372	6,379	6,385
CHELTUIELI CURENTE	01	3,446	4,697	6,365	6,372	6,379	6,385
TITLUL I CHELTUIELI DE PERSONAL	10	437	739	1,905	1,909	1,913	1,916
Cheltuieli salariale in bani	10.01	428	699	1,798	1,802	1,806	1,809
Salarii de baza	10.01.01	425	640	1,589	1,593	1,597	1,600

Denumirea indicatorilor	Cod indicator	Realizari 2023	Executie preliminara 2024	Impuneri 2025	Estimari 2026	Estimari 2027	Estimari 2028
Indemnizatii de hrana	10.01.17	3	59	209	209	209	209
Cheltuieli salariale in natura	10.02	0	24	4	4	4	4
Vouchere de vacanta	10.02.06	0	24	4	4	4	4
Contributii	10.03	9	16	103	103	103	103
Contributia asiguratorie pentru munca	10.03.07	9	16	103	103	103	103
TITLUL IX ASISTENTA SOCIALA	57	3,009	3,958	4,460	4,463	4,466	4,469
Ajutoare sociale	57.02	3,009	3,958	4,460	4,463	4,466	4,469
Ajutoare sociale in numerar	57.02.01	3,009	3,958	4,460	4,463	4,466	4,469
Asistenta sociala in caz de boli si invaliditati (cod 68.01.05.02)	68.02.05	3,056	4,027	5,613	5,613	5,613	5,613
Asistenta sociala in caz de invaliditate	68.02.05.02	3,056	4,027	5,613	5,613	5,613	5,613
Prevenirea excluderii sociale (cod 68.01.15.01 + 68.01.15.02)	68.02.15	331	423	500	500	500	500
Ajutor social	68.02.15.01	331	423	500	500	500	500
Alte cheltuieli in domeniul asigurarilor si asistentei sociale	68.02.50	59	247	252	259	266	272
Alte cheltuieli in domeniul asistentei sociale	68.02.50.50	59	247	252	259	266	272
Partea a IV-a Servicii si Dezvoltare publica, Locuinte, Mediu si Ape (cod 70.01 + 74.01)	69.02	916	1,696	295	310	323	336
Locuinte, servicii si dezvoltare publica (cod 70.01.03 + 70.01.05 la 70.01.07 + 70.01.50)	70.02	464	760	231	244	255	266
CHELTUIELI CURENTE	01	468	760	231	244	255	266
TITLUL II BUNURI SI SERVICII	20	468	760	231	244	255	266
Bunuri si servicii	20.01	327	760	231	244	255	266
Încalzit, iluminat si forta motrica	20.01.03	300	420	231	244	255	266
Materiale si prestari de servicii cu caracter functional	20.01.09	27	340	0	0	0	0
Alte cheltuieli	20.30	141	0	0	0	0	0
Alte cheltuieli cu bunuri si servicii	20.30.30	141	0	0	0	0	0
PLATI EFECTUATE IN ANII PRECEDENTI SI RECUPERATE IN ANUL CURENT (85.01)	84	-4	0	0	0	0	0
TITLUL XXI PLATI EFECTUATE IN ANII PRECEDENTI SI RECUPERATE IN ANUL CURENT	85	-4	0	0	0	0	0
Plati efectuate in anii precedenti si recuperate in anul curent	85.01	-4	0	0	0	0	0
Plati efectuate in anii precedenti si recuperate in anul curent SF	85.01.01	-4	0	0	0	0	0
Alimentare cu apa si amenajari hidrotehnice (cod 70.01.05.01 + 70.01.05.02)	70.02.05	271	465	126	133	139	145
Alimentare cu apa	70.02.05.01	271	465	126	133	139	145
Iluminat public si electrificari rurale	70.02.06	193	295	105	111	116	121
Protectia mediului (cod 74.01.03 + 74.01.05 + 74.01.06)	74.02	452	936	64	66	68	70
CHELTUIELI CURENTE	01	452	936	64	66	68	70
TITLUL II BUNURI SI SERVICII	20	452	936	64	66	68	70
Bunuri si servicii	20.01	63	936	64	66	68	70

Denumirea indicatorilor	Cod indicator	Realizari 2023	Executie preliminata 2024	Bunuri 2025	Estimari 2026	Estimari 2027	Estimari 2028
Materiale si prestari de servicii cu caracter functional	20.01.09	63	62	64	66	68	70
Alte bunuri si servicii pentru intretinere si functionare	20.01.30	0	874	0	0	0	0
Alte cheltuieli	20.30	389	0	0	0	0	0
Alte cheltuieli cu bunuri si servicii	20.30.30	389	0	0	0	0	0
Salubritate si gestiunea deseurilor (cod 74.01.05.01 + 74.01.05.02)	74.02.05	452	936	64	66	68	70
Colectarea, tratarea si distrugerea deseurilor	74.02.05.02	452	936	64	66	68	70
Partea a V-a Actiuni economice (cod 80.01 + 81.01 + 83.01 + 84.01 + 87.01)	79.02	70	80	82	84	86	88
Transporturi (cod 84.01.03 + 84.01.04 + 84.01.06 + 84.01.50)	84.02	70	80	82	84	86	88
CHELTUIELI CURENTE	01	70	80	82	84	86	88
TITLUL II BUNURI SI SERVICII	20	70	80	82	84	86	88
Bunuri si servicii	20.01	0	80	82	84	86	88
Carburanti, lubrifianti si combustibili alternativi	20.01.05	0	40	41	42	43	44
Materiale si prestari de servicii cu caracter functional	20.01.09	0	40	41	42	43	44
Alte cheltuieli	20.30	70	0	0	0	0	0
Alte cheltuieli cu bunuri si servicii	20.30.30	70	0	0	0	0	0
Transport rutier (cod 84.01.03.01 la 84.01.03.03)	84.02.03	70	80	82	84	86	88
Drumuri si poduri	84.02.03.01	70	80	82	84	86	88
Rezerve, Excedent/Deficit	96.02	908	0	0	0	0	0
Excedent	98.02	908	0	0	0	0	0
Excedentul sectiunii de functionare	98.02.96	908	0	0	0	0	0
Deficit	99.02	0	0	0	0	0	0
Deficitul sectiunii de functionare	99.02.96	0	0	0	0	0	0
TOTAL VENITURI SECTIUNEA DE DEZVOLTARE (00.01 + 00.15 + 00.16 + 00.17 + 45.01)	00.01	388	1,422	0	0	0	0
IV. SUBVENTII (cod 00.18)	00.17	388	1,344	0	0	0	0
SUBVENTII DE LA ALTE NIVELE ALE ADMINISTRATIEI PUBLICE (cod 42.01)	00.18	388	1,344	0	0	0	0
Subventii de la bugetul de stat (cod 42.01.01 + 42.01.05 + 42.01.09 + 42.01.10 + 42.01.12 la 42.01.20 + 42.01.29 + 42.01.40 + 42.01.51 + 42.01.52 + 42.01.55)	42.02	388	459	0	0	0	0
A. De capital	00.19	24	372	0	0	0	0
Finantarea Programului National de Dezvoltare Locala	42.02.65	364	0	0	0	0	0
Subventii de la bugetul de stat catre bugetele locale pentru Programul national de investitii Anghel Saligny.	42.02.87	0	87	0	0	0	0
Fonduri din imprumut rambursabil	42.02.89.01	20	312	0	0	0	0
Sume aferente TVA	42.02.89.03	4	60	0	0	0	0
Subventii de la alte administratii	43.02	0	885	0	0	0	0

Denumirea indicatorilor	Cod indicator	Realizari 2023	Executie preliminata 2024	Impuneri 2025	Estimari 2026	Estimari 2027	Estimari 2028
Sume alocate din bugetul AFIR pentru sustinerea proiectelor din PNDR 2014-2020	43.02.31	0	25	0	0	0	0
Sume alocate din PNRR aferente asistentei financiare nerambursabile	43.02.49	0	860	0	0	0	0
Fonduri europene nerambursabile	43.02.49.01	0	722	0	0	0	0
Sume aferente TVA	43.02.49.03	0	138	0	0	0	0
Sume primite de la UE/alti donatori in contul platilor efectuate si prefinantari aferente cadrului financiar 2014-2020	48.02	0	78	0	0	0	0
Sume primite in contul platilor efectuate in anul curent	48.02.04.01	0	78	0	0	0	0
TOTAL CHELTUIELI SECTIUNEA DE DEZVOLTARE (cod 50.01 + 59.01 + 63.01 + 70.01 + 74.01 + 79.01)	49.02	1,379	5,596	0	0	0	0
CHELTUIELI CURENTE	01	1,379	5,596	0	0	0	0
TITLUL XII PROIECTE CU FINANTARE DIN SUMELE REPREZENTAND ASISTENTA FINANCIARA NERAMBURSABILA AFERENTA PNRR	60	0	860	0	0	0	0
Fonduri europene nerambursabile	60.01.00	0	722	0	0	0	0
Sume aferente TVA	60.03.00	0	138	0	0	0	0
TITLUL XIII PROIECTE CU FINANTARE DIN SUMELE AFERENTE COMPONENTEI DE IMPRUMUT A PNRR	61	0	422	0	0	0	0
Fonduri din imprumut rambursabil	61.01.00	0	353	0	0	0	0
Sume aferente TVA	61.03.00	0	69	0	0	0	0
CHELTUIELI DE CAPITAL	70	1,379	4,314	0	0	0	0
TITLUL XV ACTIVE NEFINANCIARE	71	1,379	4,314	0	0	0	0
Active fixe	71.01	1,379	4,314	0	0	0	0
Constructii	71.01.01	616	0	0	0	0	0
Masini, echipamente si mijloace de transport	71.01.02	0	75	0	0	0	0
Mobilier, aparatura birotica si alte active corporale	71.01.03	0	181	0	0	0	0
Alte active fixe	71.01.30	763	4,058	0	0	0	0
Partea I-a Servicii publice generale (cod 51.01 + 54.01 + 55.01 + 56.01)	50.02	81	256	0	0	0	0
Autoritati publice si actiuni externe (cod 51.01.01)	51.02	81	256	0	0	0	0
CHELTUIELI CURENTE	01	81	256	0	0	0	0
TITLUL VI TRANSFERURI INTRE UNITATI ALE ADMINISTRATIEI PUBLICE	51	81	256	0	0	0	0
CHELTUIELI DE CAPITAL	70	81	256	0	0	0	0
TITLUL XV ACTIVE NEFINANCIARE	71	81	256	0	0	0	0
Active fixe	71.01	81	256	0	0	0	0
Masini, echipamente si mijloace de transport	71.01.02	0	75	0	0	0	0
Mobilier, aparatura birotica si alte active corporale	71.01.03	0	181	0	0	0	0
Alte active fixe	71.01.30	81	0	0	0	0	0
Autoritati executive si legislative (cod 51.01.01.03)	51.02.01	81	256	0	0	0	0
Autoritati executive	51.02.01.03	81	256	0	0	0	0

Denumirea indicatorilor	Cod indicator	Realizari 2023	Executie preliminata 2024	Impuneri 2025	Estimari 2026	Estimari 2027	Estimari 2028
Partea a III-a Cheltuieli Social - Culturale (cod 65.01 + 66.01 + 67.01 + 68.01)	63.02	296	1,582	0	0	0	0
Invatamant (cod 65.01.03 la 65.01.05 + 65.01.07 + 65.01.11 + 65.01.50)	65.02	296	1,582	0	0	0	0
CHELTUIELI CURENTE	01	296	1,582	0	0	0	0
TITLUL XII PROIECTE CU FINANTARE DIN SUMELE REPREZENTAND ASISTENTA FINANCIARA NERAMBURSABILA AFERENTA PNRR	60	0	860	0	0	0	0
Fonduri europene nerambursabile	60.01.00	0	722	0	0	0	0
Sume aferente TVA	60.03.00	0	138	0	0	0	0
TITLUL XIII PROIECTE CU FINANTARE DIN SUMELE AFERENTE COMPONENTEI DE IMPRUMUT A PNRR	61	0	422	0	0	0	0
Fonduri din imprumut rambursabil	61.01.00	0	353	0	0	0	0
Sume aferente TVA	61.03.00	0	69	0	0	0	0
CHELTUIELI DE CAPITAL	70	296	300	0	0	0	0
TITLUL XV ACTIVE NEFINANCIARE	71	296	300	0	0	0	0
Active fixe	71.01	296	300	0	0	0	0
Alte active fixe	71.01.30	296	300	0	0	0	0
Invatamant secundar (cod 65.01.04.01 la 65.01.04.03)	65.02.04	296	1,582	0	0	0	0
Invatamant secundar inferior	65.02.04.01	296	1,582	0	0	0	0
Partea a IV-a Servicii si Dezvoltare publica, Locuinte, Mediu si Ape (cod 70.01 + 74.01)	69.02	941	1,797	0	0	0	0
Locuinte, servicii si dezvoltare publica (cod 70.01.03 + 70.01.05 la 70.01.07 + 70.01.50)	70.02	941	1,797	0	0	0	0
CHELTUIELI CURENTE	01	941	1,797	0	0	0	0
CHELTUIELI DE CAPITAL	70	941	1,797	0	0	0	0
TITLUL XV ACTIVE NEFINANCIARE	71	941	1,797	0	0	0	0
Active fixe	71.01	941	1,797	0	0	0	0
Constructii	71.01.01	616	0	0	0	0	0
Alte active fixe	71.01.30	325	1,797	0	0	0	0
Alimentare cu apa si amenajari hidrotehnice (cod 70.01.05.01 + 70.01.05.02)	70.02.05	675	950	0	0	0	0
Alimentare cu apa	70.02.05.01	675	950	0	0	0	0
Alimentare cu gaze naturale in localitati	70.02.07	0	200	0	0	0	0
Alte servicii in domeniile locuintelor, serviciilor si dezvoltarii comunale	70.02.50	266	647	0	0	0	0
Partea a V-a Actiuni economice (cod 80.01 + 81.01 + 83.01 + 84.01 + 87.01)	79.02	61	1,961	0	0	0	0
Transporturi (cod 84.01.03 + 84.01.04 + 84.01.06 + 84.01.50)	84.02	61	1,961	0	0	0	0
CHELTUIELI CURENTE	01	61	1,961	0	0	0	0
CHELTUIELI DE CAPITAL	70	61	1,961	0	0	0	0
TITLUL XV ACTIVE NEFINANCIARE	71	61	1,961	0	0	0	0
Active fixe	71.01	61	1,961	0	0	0	0

Denumirea indicatorilor	Cod indicator	Realizari 2023	Executie preliminata 2024	Apuneri 2025	Estimari 2026	Estimari 2027	Estimari 2028
Alte active fixe	71.01.30	61	1,961	0	0	0	0
Transport rutier (cod 84.01.03.01 la 84.01.03.03)	84.02.03	61	1,961	0	0	0	0
Drumuri si poduri	84.02.03.01	61	1,961	0	0	0	0
Rezerve, Excedent/Deficit	96.02	-991	-4,174	0	0	0	0
Deficit	99.02	991	4,174	0	0	0	0
Deficitul sectiunii de dezvoltare	99.02.97	991	4,174	0	0	0	0

ORDONATOR
PETRI



COMPARTIMENT CONTABILITATE
GAVRILA ADRIANA




**BUGETUL INSTITUTIILOR PUBLICE SI ACTIVITATILOR FINANTATE INTEGRAL SAU PARTIAL DIN
VENITURI PROPRII,
PE ANUL 2025 SI ESTIMARI PE ANII 2026 - 2028**

- mii lei -

Denumirea indicatorilor	Cod indicator	Realizari 2023	Executie preliminata 2024	Propuneri 2025	Estimari 2026	Estimari 2027	Estimari 2028
VENITURILE SECTIUNILOR FUNCTIONARE + DEZVOLTARE							
CHELTUIELILE SECTIUNILOR DE FUNCTIONARE + DEZVOLTARE			57				
TOTAL CHELTUIELI(cod 50.01 + 59.01 + 63.01 + 70.01 + 74.01 + 79.01)	49.10	0	57	0	0	0	0
CHELTUIELI DE CAPITAL	70	0	57	0	0	0	0
TITLUL XV ACTIVE NEFINANCIARE	71	0	57	0	0	0	0
Active fixe	71.01	0	57	0	0	0	0
Masini, echipamente si mijloace de transport	71.01.02	0	57	0	0	0	0
Partea a V-a Actiuni economice (cod 80.01 + 81.01 + 83.01 + 84.01 + 87.01)	79.10	0	57	0	0	0	0
Agricultura, silvicultura, piscicultura si vanatoare (cod 83.01.03)	83.10	0	57	0	0	0	0
CHELTUIELI DE CAPITAL	70	0	57	0	0	0	0
TITLUL XV ACTIVE NEFINANCIARE	71	0	57	0	0	0	0
Active fixe	71.01	0	57	0	0	0	0
Masini, echipamente si mijloace de transport	71.01.02	0	57	0	0	0	0
Agricultura (cod 83.01.03.03 + 83.01.03.07 + 83.01.03.30)	83.10.03	0	57	0	0	0	0
Alte cheltuieli in domeniul agriculturii	83.10.03.30	0	57	0	0	0	0
Rezerve, Excedent/Deficit	96.10	0	-57	0	0	0	0
Deficit	99.10	0	57	0	0	0	0
Deficitul sectiunii de dezvoltare	99.10.97	0	57	0	0	0	0
TOTAL CHELTUIELI SECTIUNEA DE DEZVOLTARE (cod 50.01 + 59.01 + 63.01 + 70.01 + 74.01 + 79.01)	49.10	0	57	0	0	0	0
CHELTUIELI CURENTE	01	0	57	0	0	0	0
CHELTUIELI DE CAPITAL	70	0	57	0	0	0	0
TITLUL XV ACTIVE NEFINANCIARE	71	0	57	0	0	0	0
Active fixe	71.01	0	57	0	0	0	0
Masini, echipamente si mijloace de transport	71.01.02	0	57	0	0	0	0
Partea a V-a Actiuni economice (cod 80.01 + 81.01 + 83.01 + 84.01 + 87.01)	79.10	0	57	0	0	0	0
Agricultura, silvicultura, piscicultura si vanatoare (cod 83.01.03)	83.10	0	57	0	0	0	0
CHELTUIELI CURENTE	01	0	57	0	0	0	0
CHELTUIELI DE CAPITAL	70	0	57	0	0	0	0
TITLUL XV ACTIVE NEFINANCIARE	71	0	57	0	0	0	0

Denumirea indicatorilor	Cod indicator	Realizari 2023	Executie preliminata 2024	Impuneri 2025	Estimari 2026	Estimari 2027	Estimari 2028
Active fixe	71.01	0	57	0	0	0	0
Masini, echipamente si mijloace de transport	71.01.02	0	57	0	0	0	0
Agricultura (cod 83.01.03.03 + 83.01.03.07 + 83.01.03.30)	83.10.03	0	57	0	0	0	0
Alte cheltuieli in domeniul agriculturii	83.10.03.30	0	57	0	0	0	0
Rezerve, Excedent/Deficit	96.10	0	-57	0	0	0	0
Deficit	99.10	0	57	0	0	0	0
Deficitul sectiunii de dezvoltare	99.10.97	0	57	0	0	0	0

ORDONATOR PRINCIPAL DE CREDITE
PETRISOR ALEXANDRU



COMPARTIMENT CONTABILITATE
GAVRILA ADRIANA

